



# Grundsicherung für Arbeitslose in der Landeshauptstadt Magdeburg

I. Quartal 2006



**Jobcenter**  
Arbeitsgemeinschaft  
Magdeburg GmbH

**Impressum:**

Jobcenter  
Arbeitsgemeinschaft  
Magdeburg GmbH  
Otto-v.-Guericke-Str. 12a  
39104 Magdeburg

**Geschäftsführung**

Herr Groenewold	0391/562 1001
Frau Rosam	0391/562 1002

**Öffnungszeiten:**

Montag	08:00 Uhr – 16:00 Uhr
Dienstag	08:00 Uhr – 16:00 Uhr
Donnerstag	08:00 Uhr – 18:00 Uhr
Freitag	08:00 Uhr – 13:00 Uhr

## Inhaltsverzeichnis

1.	Kennzahlen Grundsicherung für Arbeitslose.....	4
2.	Der Arbeitsmarkt im I. Quartal 2006 im Überblick.....	5
2.1.	Bestand an Arbeitslosen und Arbeitslosenquote.....	5
2.2.	Betrachtung der Arbeitslosigkeit nach Rechtskreisen.....	7
2.3.	Stellenangebote/Wirtschaftszweige.....	8
3.	Maßnahmen der aktiven Arbeitsmarktpolitik.....	8
4.	Entwicklungen im Bereich der Leistungsgewährung.....	11

**1. Kennzahlen Grundsicherung für Arbeitslose, Stand 01.04.2006**

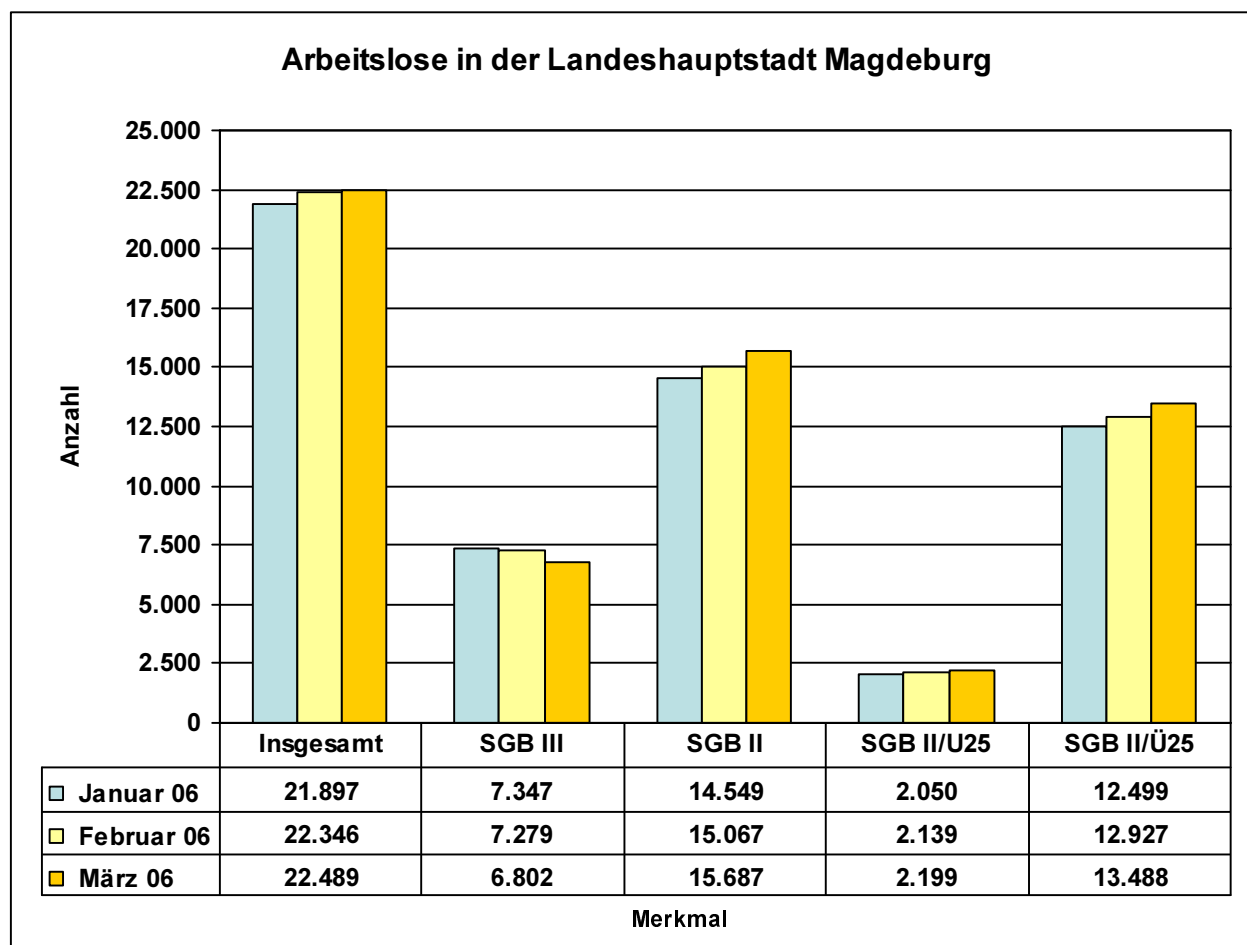
für die Landeshauptstadt Magdeburg, Jobcenter Arbeitsgemeinschaft Magdeburg GmbH

	<b>Merkmal</b>	<b>Jan. 06</b>	<b>Febr. 06</b>	<b>März 06</b>	<b>Veränderung zum Vormonat (in %)</b>
1.	<b>Arbeitslosenquote (gesamt) Landeshauptstadt Magdeburg (in %)</b> (Basis alle abhängigen zivilen Erwerbspersonen)	20,3	20,7	20,8	+ 0,1
	<b>Arbeitslosenquote SGB II (in %)</b>	13,5	13,9	14,5	+ 0,6
2.	<b>Anzahl der Arbeitslosen (gesamt) in der Landeshauptstadt Magdeburg</b>	21.897	22.346	22.489	+ 0,6
	<b>Anzahl der Arbeitslosen SGB II</b>	14.550	15.067	15.687	+ 4,1
3.	<b>Anteil der Arbeitslosen nach Rechtskreisen (in %)</b>				
	davon SGB II	66	67	70	+ 3
	SGB III	34	33	30	- 3
4.	<b>Arbeitslose nach ausgewählten Personengruppen (SGB II)</b>				
	Bestand insgesamt	14.550	15.067	15.687	+ 4,1
	darunter Männer	7.919	8.265	8.613	+ 4,2
	Frauen	6.631	6.802	7.074	+ 4,0
	unter 25 Jahre	2.050	2.139	2.199	+ 2,8
	ab 55 Jahre	1.130	1.108	1.194	+ 7,8
	Schwerbehinderte	458	474	506	+ 6,8
	Ausländer	979	983	1.021	+ 3,9
5.	<b>Bedarfsgemeinschaften</b>				
	Bestand	21.190	21.416	21.980	+ 2,6
	davon mit 1 Person	12.879	13.045	13.449	+ 3,1
	mit 2 Personen	4.711	4.747	4.847	+ 2,1
	mit 3 Personen	2.177	2.200	2.245	+ 2,0
	mit 4 Personen	954	956	986	+ 3,1
	mit 5 und mehr Personen	469	468	453	- 3,2
	davon mit 1 erwerbsfähigen Hilfebedürftigen	15.409	15.600	16.040	+ 2,8
	mit 2 erwerbsfähigen Hilfebedürftigen	5.079	5.099	5.216	+ 2,3
	mit 3 erwerbsfähigen Hilfebedürftigen	640	662	673	+ 1,7
	mit 4 und mehr erwerbsfähigen Hilfebedürftigen	62	55	51	- 7,3
6.	<b>Erwerbsfähige Hilfebedürftige (Empfänger Alg II)</b>				
	Bestand	27.728	28.003	28.694	+ 2,5
	darunter Männer	14.324	14.515	14.911	+ 2,7
	Frauen	13.404	13.488	13.783	+ 2,2
	unter 25 Jahre	6.264	6.230	6.397	+ 2,7
	25 bis unter 50 Jahre	15.578	15.742	16.140	+ 2,5
	50 bis unter 55 Jahre	2.765	2.837	2.891	+ 1,9
	55 Jahre und älter	3.121	3.194	3.266	+ 2,3
7.	<b>Nicht erwerbsfähige Hilfebedürftige (Sozialgeldempfänger)</b>	7.512	7.550	7.633	+ 1,1
					Veränderungen zum Vormonat (absolut)
8.	<b>Gemeldete Stellen</b>	843	1.373	1.730	+ 357
9.	<b>Bestand an offenen Stellen</b>	2.319	2.814	2.937	+ 123
10.	<b>Integration in Arbeit (geförderte und ungeförderte Stellen)</b>	1.157	1.284	1.481	+ 197
11.	<b>Integration in Ausbildung/Qualifikation</b>	391	556	517	- 39
12.	<b>Aktive Arbeitsmarktpolitik</b>				
	Teilnehmerbestand in Maßnahmen	6.334	5.770	4.903	- 867
	davon Berufliche Weiterbildung	37	37	37	+/- 0
	Trainingsmaßnahmen	384	354	253	- 101
	Einstiegs geld	125	137	147	+ 10
	Arbeitsbeschaffungsmaßnahmen	1.639	1.533	1.221	- 312
	Arbeitsgelegenheiten	3.293	3.058	2.617	- 441

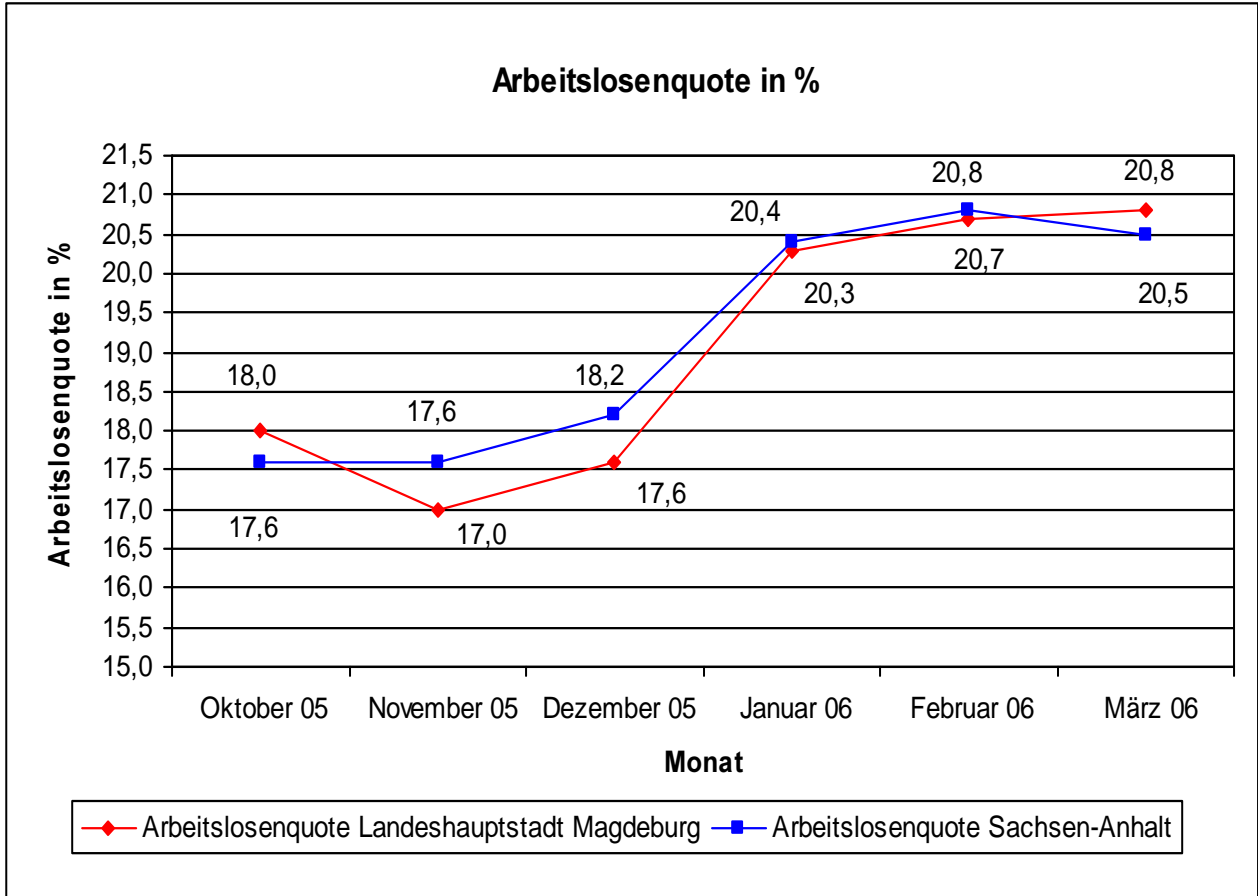
## 2. Der Arbeitsmarkt im März 2006 im Überblick

### 2.1. Bestand an Arbeitslosen und Arbeitslosenquote

- In der Landeshauptstadt Magdeburg waren im März 2006 insgesamt **22.489** Personen von Arbeitslosigkeit betroffen, 143 Personen (+ 0,6 %) mehr als im Februar 2006.
- Im März waren **15.687** erwerbsfähige Hilfebedürftige (ALG II- Empfänger) arbeitslos gemeldet, gegenüber Februar 2006 bedeutet dies eine Steigerung um 620 Personen (+ 4,1 %). Ein Abwärtstrend ist nicht zu erkennen. Der Anteil der arbeitslosen erwerbsfähigen Hilfebedürftigen an allen Arbeitslosen beträgt 70 %.
- **2.199** jugendliche ALG II- Empfänger unter 25 Jahren waren arbeitslos. 60 Personen (+ 2,8 %) mehr als im Februar 2006.
- Bei den Arbeitslosen über 50 Jahre ist eine Zunahme von 2.812 Personen auf **2.989** Personen (+ 6,3 %) zu verzeichnen.
- Die steigende Anzahl an Arbeitslosenzahlen, spiegelt sich auch in der hohen Anzahl von Neuanträgen auf ALG II wieder. Im März 2006 wurden insgesamt **580** Neuanträge auf ALG II gestellt. Eine deutliche Steigerung ist bei den Bedarfsgemeinschaften mit einer Person zu verzeichnen. Im März bestanden 13.449 Bedarfsgemeinschaften mit einer Person, dies bedeutet eine Steigerung um 404 Personen (+ 3,1 %) gegenüber Februar 2006.



- Die Arbeitslosenquote<sup>1</sup> stieg im März 2006 in der Landeshauptstadt Magdeburg um 0,1 % von 20,7 % auf **20,8 %**.



- Die Arbeitslosenquote in der Landeshauptstadt Magdeburg lag im März um 0,3 % über der des Landes Sachsen-Anhalt (20,5 %). Der Vorjahreswert der Landeshauptstadt Magdeburg lag bei 24,1 %.
- Insgesamt sind in Sachsen-Anhalt **260.632** Personen arbeitslos, 3.677 (- 1,4 %) weniger als im Februar 2006.

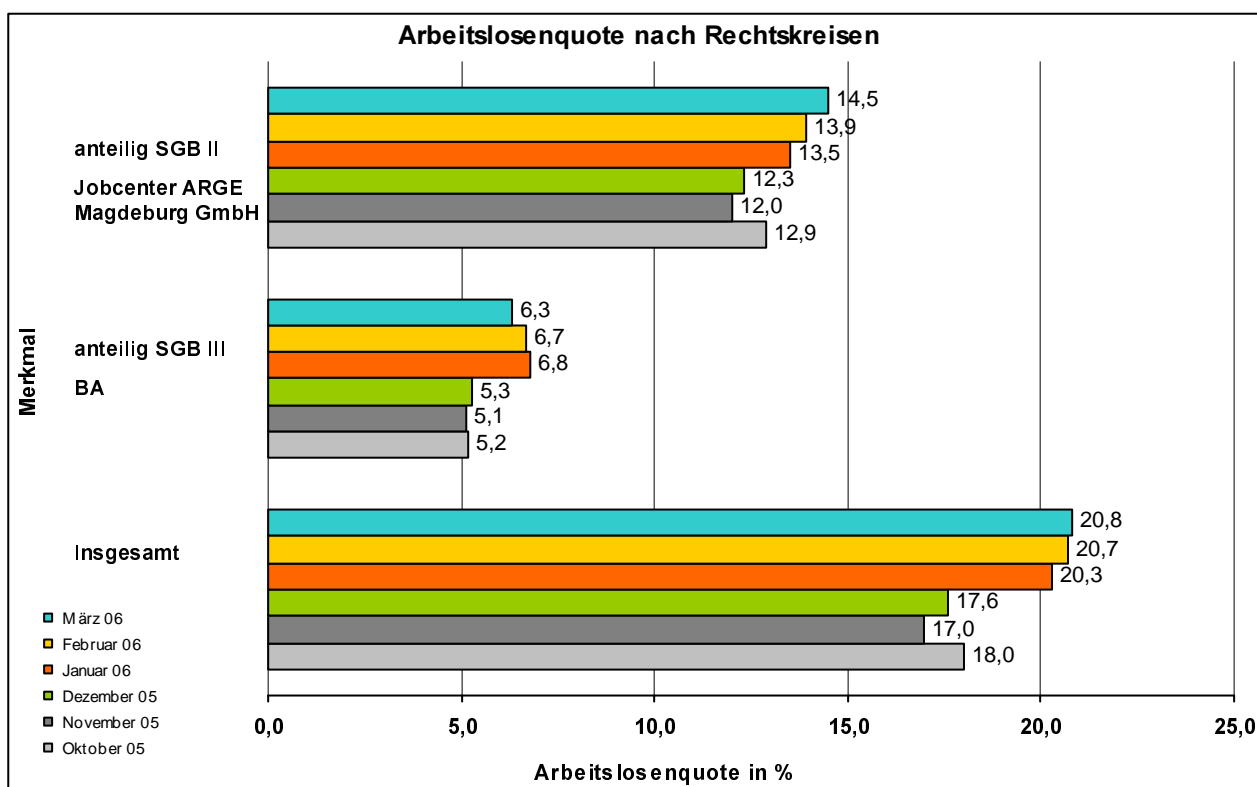
<sup>1</sup> Basis: abhängige zivile Erwerbspersonen

## 2.1. Betrachtung der Arbeitslosigkeit nach Rechtskreisen

Die Aufteilung der Arbeitslosen nach Rechtskreisen in der Landeshauptstadt Magdeburg:

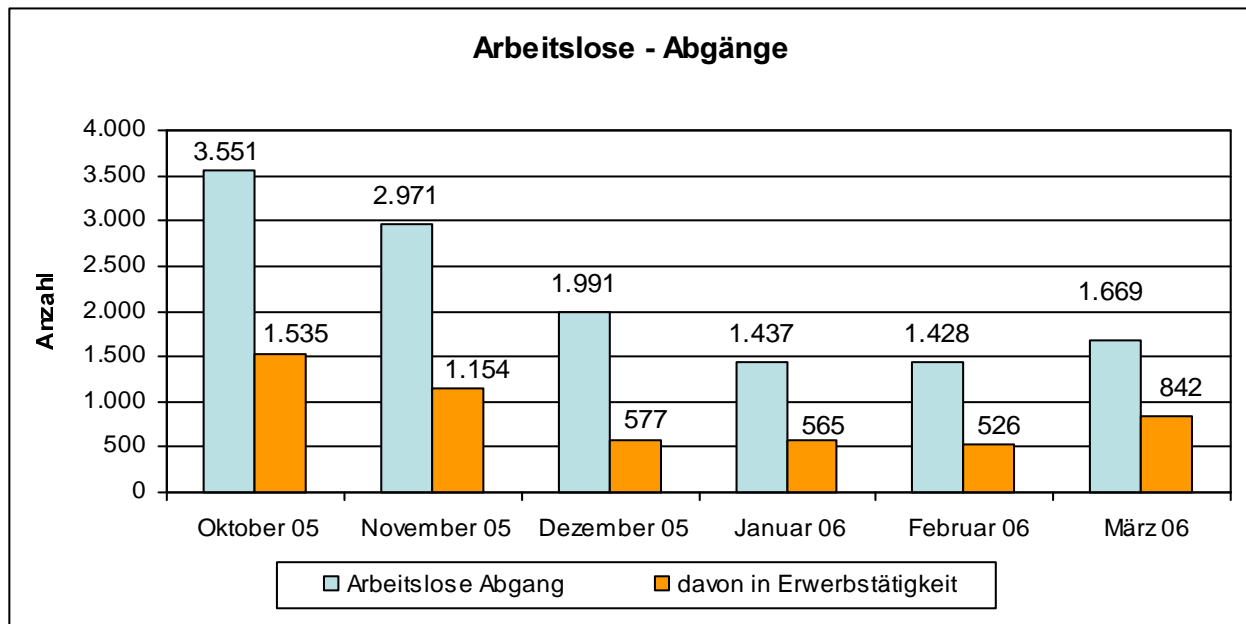
Merkmal	SGB II		SGB III		Insgesamt	
	absolut	Anteil in %	absolut	Anteil in %	absolut	Anteil in %
<b>Bestand Insgesamt</b>	15.687	70,0	6.802	30,0	22.489	100,0
Männer	8.613	69,1	3.843	30,9	12.456	55,4
Frauen	7.074	70,5	2.959	29,5	10.033	44,6
Unter 25 Jahre	2.199	72,2	845	27,8	3.044	13,5
25 bis unter 55 Jahre	12.294	73,1	4.521	26,9	16.815	74,8
55 bis unter 65 Jahre	1.194	45,4	1.436	54,6	2.630	11,7
Ausländer	1.021	84,2	192	15,8	1.213	5,4
Schwerbehinderte	506	65,6	265	34,4	771	3,4
Ohne Ausbildung	5.153	86,8	786	13,2	5.939	26,4
<b>Arbeitslosenquote<sup>1</sup> unter 25 Jahre</b>		16,0		6,1		22,1
<b>Arbeitslosenquote<sup>1</sup> insgesamt</b>		14,5		6,3		20,8

- Von den insgesamt 22.489 Arbeitslosen in der Landeshauptstadt Magdeburg entfallen im März 2006 **70,0 %** auf den Rechtskreis des SGB II, also auf die Jobcenter Arbeitsgemeinschaft Magdeburg GmbH. Gegenüber Februar 2006 bedeutet dies ein Zunahme um 4,1 % bzw. 620 Personen.
- Die Arbeitslosenquote von 20,8 % gliedert sich in **14,5 %** für den Rechtskreis SGB II und 6,3 % für den Rechtskreis SGB III.



### 2.3. Stellenangebote

- Im März 2006 wurden insgesamt **1.730** Stellen gemeldet, darunter waren **761** ungeforderte Stellenangebote. Seit Jahresbeginn sind 3.946 Stellenangebote, davon 2.214 ungeforderte, registriert worden. Im Berichtsmonat sind 2.937 Stellenangebote, 1.429 ungeforderte, im Bestand.
- Insgesamt haben sich 1.481 Personen im März 2006 in eine Erwerbstätigkeit abgemeldet, der Anteil für den Rechtskreis SGB II beträgt **842** Personen (56,9 %). Im Vergleich zum Vorjahresmonat haben sich 211 Personen mehr in Erwerbstätigkeit abgemeldet. Seit Jahresbeginn haben sich 8.658 Personen in eine Erwerbstätigkeit abgemeldet, **4.534** Personen (52,4 %) davon sind dem Rechtskreis SGB II zuzuordnen. In eine Ausbildung bzw. Qualifikation meldeten sich im März 2006 insgesamt 517 Personen, davon **309** Personen im Rechtskreis SGB II, ab.



## 3. Maßnahmen der aktiven Arbeitsmarktpolitik

- Im März kamen bei **4.903** erwerbsfähigen arbeitslosen Personen arbeitsmarktpolitische Instrumente zum Einsatz.

Maßnahmen / Leistungen	Teilnehmerzahlen
Förderung der beruflichen Weiterbildung	37
Trainingsmaßnahmen	253
Eingliederungszuschüsse	114
Einstellungszuschüsse bei Neugründungen	4
Einstiegsgeld nach SGB II	147
Arbeitsbeschaffungsmaßnahmen	1.221
Arbeitsgelegenheiten	2.617
Sonstige weitere Leistungen nach SGB II	62
Beauftragung Dritter mit der Vermittlung (§ 37 SGB III)	444



- Magdeburger Jugendnetz für Arbeit und Zukunft

Die sozialpädagogische Begleitung und Heranführung von besonders benachteiligten Jugendlichen an das Qualifizierungs- und Beschäftigungssystem im Rahmen des Magdeburger Jugendnetzes für Arbeit und Zukunft wurde zum 01.01.2006 hinsichtlich des Betreuungsumfanges und Inhaltes weiterentwickelt. In der Vergangenheit lag der Arbeitsschwerpunkt innerhalb des Netzwerkes bei der sozialpädagogischen Betreuung, um verschiedene Problemlagen der Jugendlichen gemeinsam aufzuarbeiten und damit gleichzeitig Vermittlungshemmnisse abzubauen.

Diese Aufgabe wurde für das Jahr 2006 konzeptionell um 2 Elemente erweitert.

So wurde der beruflich-integrative Aspekt durch die Module Beschäftigung und Qualifizierung verstärkt und dem sozial-integrativen Aspekt gleichgestellt.

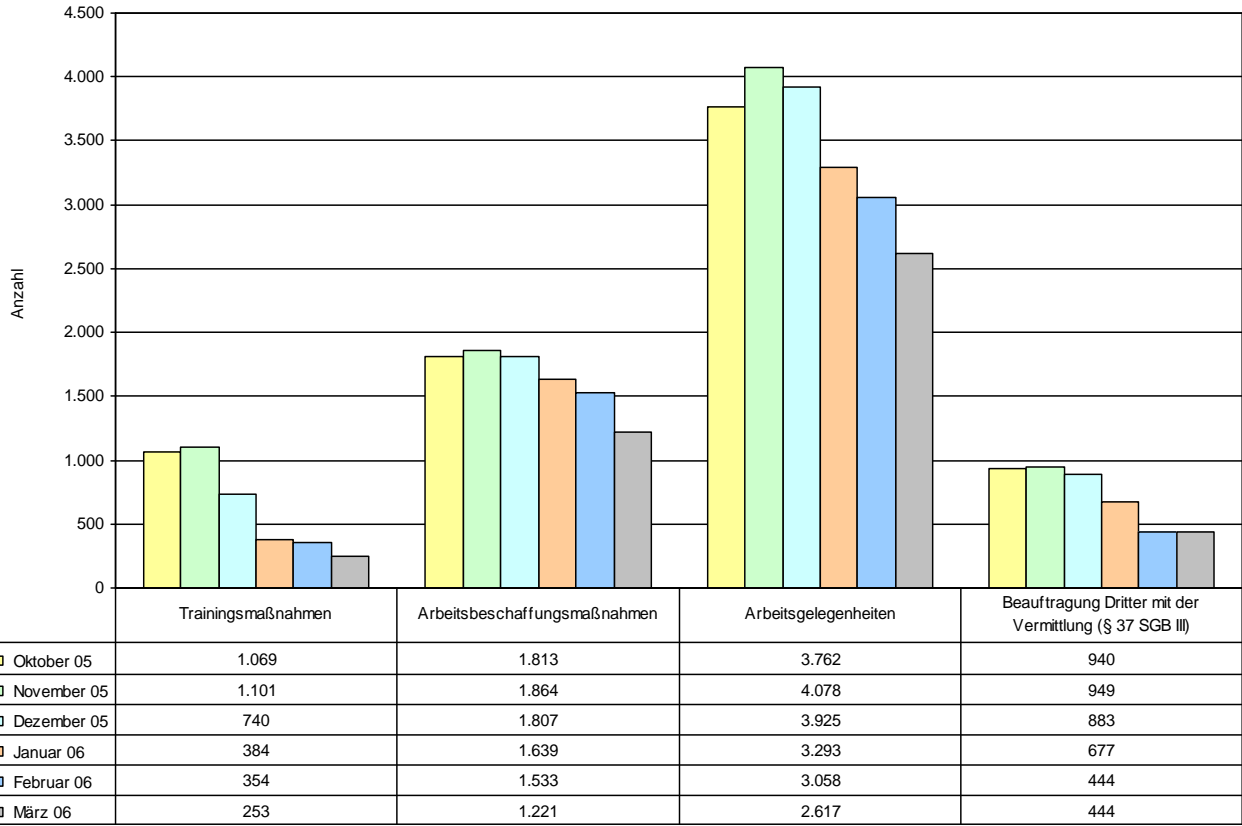
Für den Betreuungsumfang der Benachteiligten wurde ein Mindestmaß von 10 Stunden wöchentlich festgesetzt. Die Kombination der Module darf 40 Stunden in der Woche nicht überschreiten, wobei die sozialpädagogische Begleitung sowohl während der Beschäftigungsphase in den Jugendwerkstätten / betrieblichen Praktika als auch während der modularen Qualifizierungsangebote fortlaufend sichergestellt sein muss. Zur Zeit werden 120 Jugendliche im Jugendnetzwerk betreut, die Teilnehmerkapazität wird optimal ausgeschöpft.

- ORIENT – Berufsorientierung für Jugendliche ohne Berufsabschluss, Abiturienten und Studienabbrecher

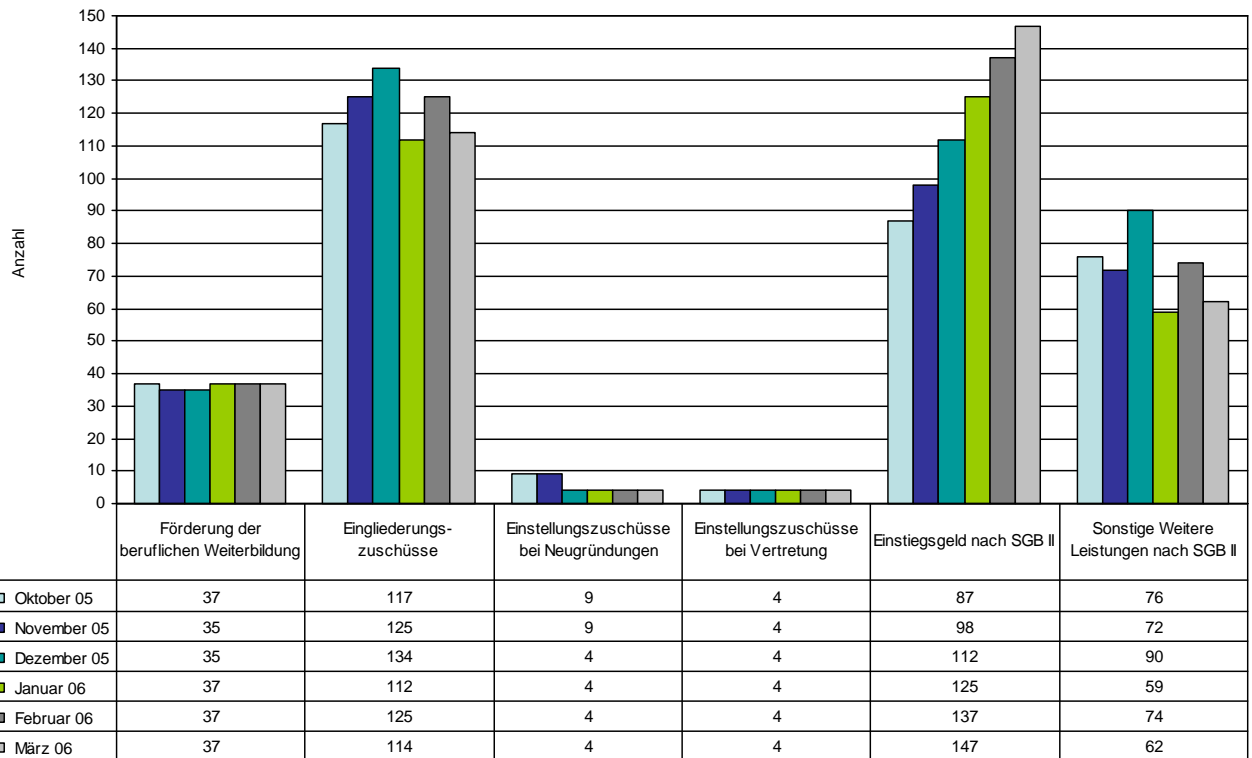
Im Rahmen des Bundesprogramms „WeGebAu“ initiierte die Agentur für Arbeit Magdeburg die berufsorientierende Maßnahme „ORIENT“, an der sich die Jobcenter Arbeitsgemeinschaft Magdeburg GmbH beteiligt.

Mit Beginn am 06.03.2006 können bis zu 60 jugendliche ALG II – Empfänger aus Magdeburg durch Berufsberater, Arbeitsvermittler und Fallmanager zugewiesen werden. Ziel ist eine vertiefte Berufsorientierung und Berufsvorbereitung, das kennen lernen der Anforderungen in ausgewählten Berufen durch praktische Erprobung sowie die Vermittlung in Ausbildung, Arbeit oder Studium.

Teilnehmerzahlen in ausgewählten arbeitsmarktpolitischen Instrumenten - I -



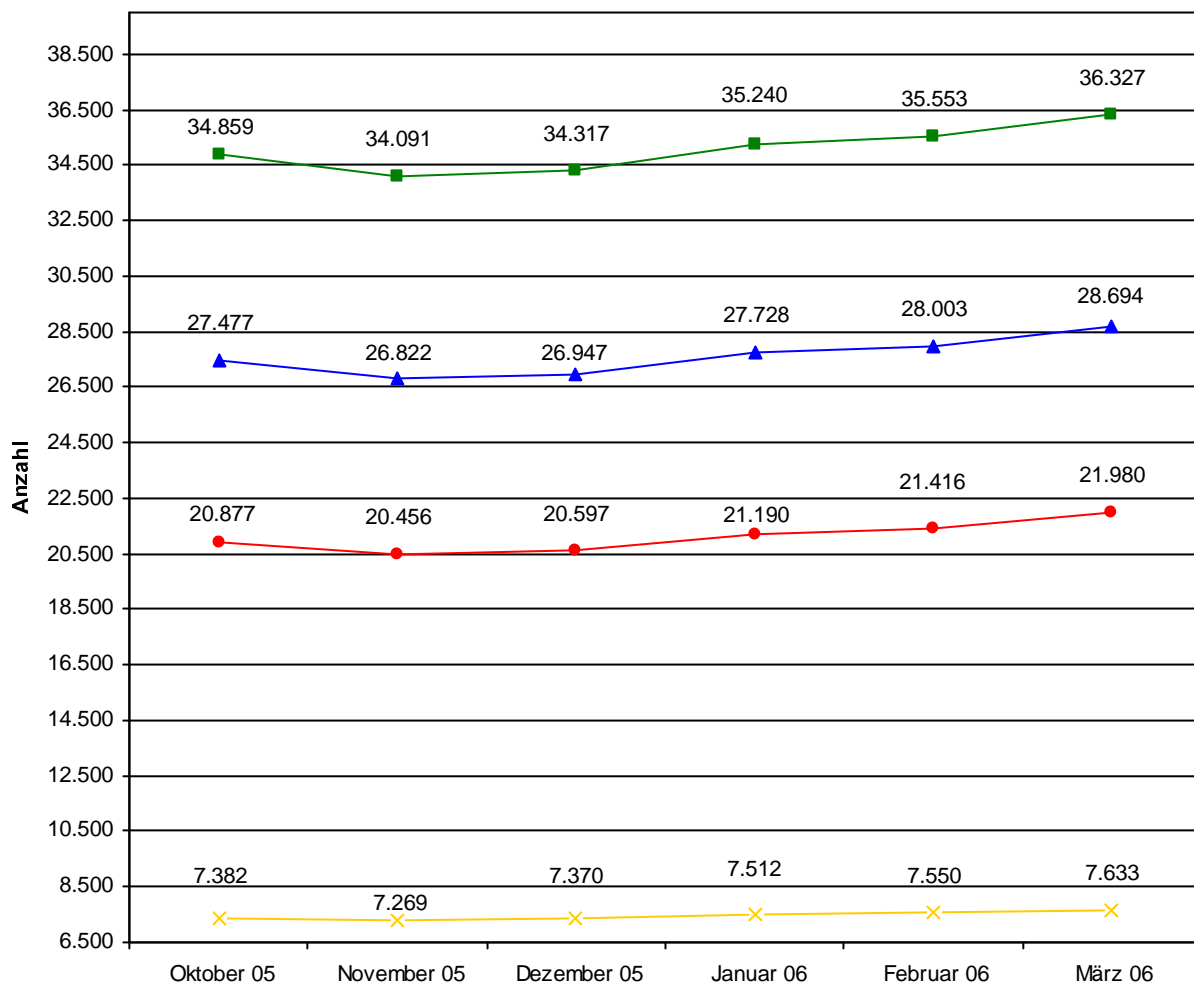
Teilnehmerzahlen in ausgewählten arbeitsmarktpolitischen Instrumenten II -



## 4. Entwicklung im Leistungsbereich

- Im März 2006 bezogen **21.980** Bedarfsgemeinschaften mit **36.327** Personen Leistungen im Rahmen des SGB II, das sind 564 Bedarfsgemeinschaften und 774 Personen mehr als im Februar 2006. Gegenüber dem Vorjahresmonat hat sich die Zahl der Bedarfsgemeinschaften um 3.020 (+ 15,9 %) erhöht. **28.694** erwerbsfähige Hilfebedürftige bezogen ALG II und **7.633** Personen erhielten Sozialgeld.

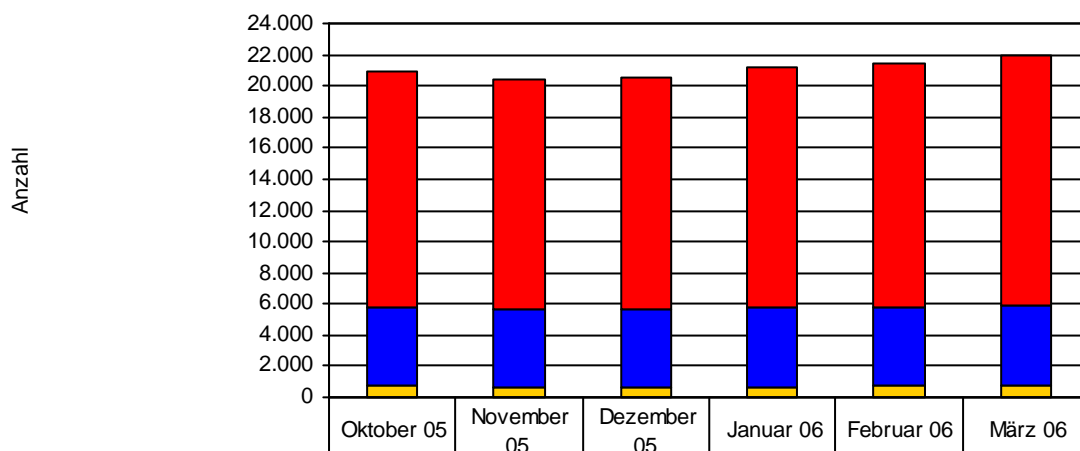
Entwicklung der Personen in Bedarfsgemeinschaften



● Bedarfsgemeinschaften   
 ■ Personen gesamt   
 ▲ ALG II-Empfänger   
 × Sozialgeldempfänger

- Zur Zahlung im März 2006 wurden durchschnittlich **259,22 €** als Leistungen für Unterkunft und Heizung je Bedarfsgemeinschaft gewährt. Im Februar lag der Betrag bei 259,53 €.
- Als Arbeitslosengeld II (ohne Leistungen für Unterkunft) wurden durchschnittlich 310,28 €, als Sozialgeld 7,65 € je Bedarfsgemeinschaft gezahlt.
- Im März wurden insgesamt **580** neue Anträge und **2.182** Folgeanträge auf ALG II gestellt.
- Vom Gesamtantragsvolumen wurden **2.478** Anträge bewilligt und 95 Anträge abgelehnt.
- Im I. Quartal 2006 wurden **1.136** Widersprüche und **87** Klagen erhoben. In 626 Fällen wurde der Widerspruch abgelehnt und 452 Widersprüchen wurde ganz oder teilweise stattgegeben. 3 Klagen wurden durch Urteil bzw. Gerichtsbescheid abgewiesen.

### Zusammensetzung der Bedarfsgemeinschaften



■ Bedarfsgemeinschaft mit 1 erw erbsfähigen Hilfebedürftigen	15.072	14.837	14.996	15.409	15.600	16.040
■ Bedarfsgemeinschaft mit 2 erw erbsfähigen Hilfebedürftigen	5.064	4.926	4.910	5.079	5.099	5.216
■ Bedarfsgemeinschaft mit 3 und mehr erw erbsfähigen Hilfebedürftigen	741	693	691	702	717	724