

Landeshauptstadt Magdeburg - Der Oberbürgermeister -		Datum 19.02.2008
Dezernat V	Amt Amt 50	Öffentlichkeitsstatus öffentlich

INFORMATION


I0050/08

Beratung	Tag	Behandlung
Der Oberbürgermeister	26.02.2008	nicht öffentlich
Stadtrat	13.03.2008	öffentlich

Thema: Arbeitsmarktpolitik und Beschäftigungsförderung - Aktivitäten und Ergebnisse per 31.12.2007

Arbeitsmarktpolitik und Beschäftigungsförderung **Aktivitäten und Ergebnisse per 31.12.2007**

Landeshauptstadt Magdeburg
Stadtverwaltung



in Umsetzung der Leitlinien der Arbeitsmarktpolitik und Beschäftigungsförderung in der Landeshauptstadt Magdeburg
(DS 0111/06)

Inhalt:

1. Arbeitsmarktsituation in Magdeburg
2. Finanzielle Rahmenbedingungen
3. Umsetzung der Arbeitsmarktpolitik und Beschäftigungsförderung
4. Zusammenarbeit mit den Gesellschaften AQB und GISE sowie Freien Trägern
5. Rahmenprogramm zur Beschäftigung von Langzeitarbeitslosen auf kommunaler Ebene

mit Mitteln des Europäischen Sozialfonds (ESF) 2005 - 2007

6. Beschäftigung von erwerbsgeminderten Personen nach SGB XII

Berichterstattung: Landeshauptstadt Magdeburg
Stadtverwaltung

50.2 Arbeitsmarktpolitik und Beschäftigungsförderung

1. Arbeitsmarktsituation in Magdeburg

Die nachfolgende Abbildung gibt die Kerndaten des Arbeitsmarktes in Magdeburg wider. Im Dezember waren insgesamt 16.481 Menschen von Arbeitslosigkeit betroffen; die Arbeitslosenquote, berechnet auf der Basis aller zivilen Erwerbspersonen, belief sich auf 13,7 Prozent.

Der Anteil der Frauen an den Arbeitslosen liegt relativ konstant bei ca. 48 Prozent (Anteil der Frauen an den sozialversicherungspflichtig Beschäftigten ca. 54 Prozent).

Die Zahl der arbeitslosen Jugendlichen unter 25 Jahren verringerte sich gegenüber dem Vorjahresmonat um 148 (dabei gab es deutliche Jahreszeit bedingte Schwankungen).

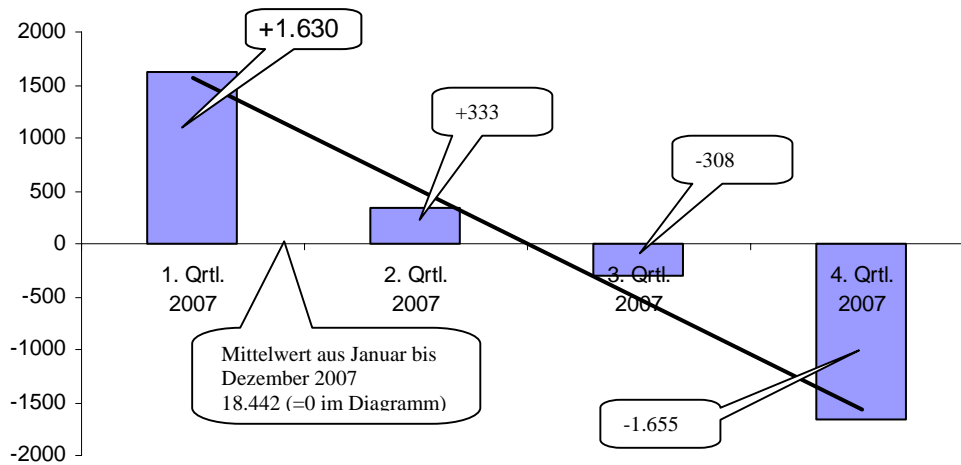
Abbildung 1: Situation und Stand auf dem Arbeitsmarkt in Magdeburg

Merkmal	Dez 2007	Sep 2007	Jun 2007	Mrz 2007	Dez 2006
1. Arbeitssuchende insgesamt	29.902	30.576	32.842	33.012	33.698
2. darunter Arbeitslose	16.481	17.705	17.957	19.954	17.907
davon Frauen	7.850	8.640	8.548	9.109	8.499
Schwerbehinderte	713	763	798	799	704
3. Arbeitslosenquote (bezogen auf alle zivilen Erwerbspersonen in %)	13,7	14,7	14,9	17,0	15,3
4. Vormonatsveränderung absolut	-109	- 763	- 997	- 595	- 570
5. Vorjahresveränderung absolut	-1.426	- 5.383	- 5.120	- 2.535	- 1.129
6. Langzeitarbeitslose in % zu 2.	45,3	45,3	47,6	42,5	44,5
6.1 Langzeitarbeitslose absolut	7.461	8.019	8.556	8.478	7.969
7. U 25 in % zu 2.	10,6	12,9	10,4	11,4	10,6
7.1 U 25 absolut	1.742	2.279	1.861	2.272	1.890
8. AL im Rechtskreis SGB III davon Frauen Schwerbehinderte	3.518 1.834 169	3.864 2.082 201	3.771 2.009 201	4.654 2.281 216	4.237 2.219 193
9. AL im Rechtskreis SGB II davon Frauen Schwerbehinderte	12.963 6.016 544	13.841 6.558 562	14.186 6.539 597	15.300 6.828 583	13.670 6.279 511
9.1 Bedarfsgemeinschaften ¹⁾	20.647	21.101	21.533	21.586	20.880
9.2 Leistungsempfänger Pers. ¹⁾	36.055	36.920	37.772	37.927	36.556
9.2.1 davon Empfänger Sozialgeld ¹⁾	7.945	8.027	8.137	8.156	7.884

¹⁾ vorläufige Angaben, tatsächliche Daten liegen erst nach mehrmonatiger Wartezeit vor

Entgegen dem bundesweiten Trend, wo die Langzeitarbeitslosigkeit sogar noch stärker als die Arbeitslosigkeit insgesamt abgenommen hat, ist in Magdeburg eine Verfestigung der Langzeitarbeitslosigkeit auf hohem Niveau zu verzeichnen. Im Rechtskreis SGB III sank der Anteil der Langzeitarbeitslosen an allen Arbeitslosen zwar im Zeitraum Januar bis Dezember 2007 von 22,6 auf 19,0 Prozent, stieg aber im Rechtskreis SGB II von 47,9 auf 52,4 Prozent und insgesamt von 41,6 auf 45,3 Prozent.

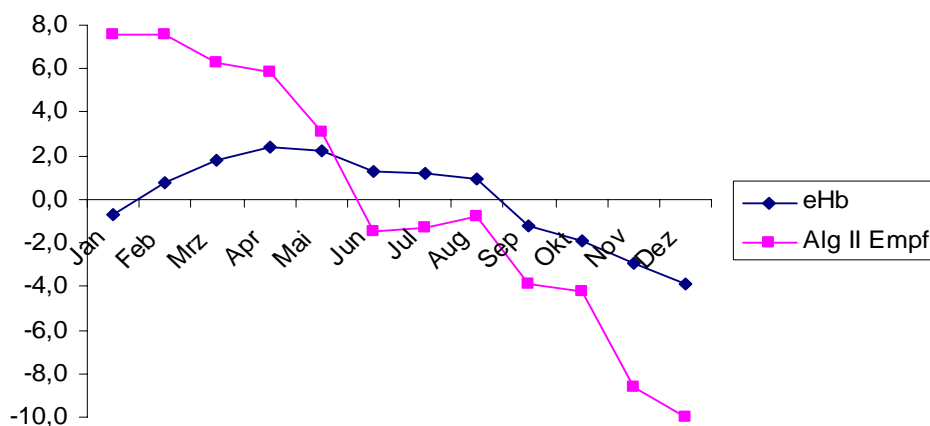
Abbildung 2
Tendenzielle Entwicklung der Arbeitslosigkeit insgesamt (Rechtskreis SGB III und II) in der Landeshauptstadt
Magdeburg 2007. Mittelwerte



Quelle
Vgl. Tabelle A1; eigene Berechnungen

Nach einem deutlichen Anstieg von Dezember 2006 zu Januar 2007 (+2.726 Personen) sank die Zahl der Arbeitslosen mit Ausnahme der Monate Juli und August über das Jahr 2007 kontinuierlich (vgl. Abbildung 2).

Abbildung 3
Entwicklung der Hilfebedürftigkeit (eHb)^a im Vergleich zur Zahl der Arbeitslosen (Alg II Empf)^b im
Rechtskreis SGB II. Prozentangaben



^a Prozentabweichungen zum Mittel (29.249 eHb = 100 Prozent)

^b Prozentabweichungen zum Mittel (14.401 Alg II Empf = 100 Prozent)

Quelle
vgl. Tabelle A1, A2; eigene Berechnungen

Neben der Entwicklung der Arbeitslosigkeit sind auch die Zahlen der erwerbsfähigen Hilfebedürftigen (eHb) hinsichtlich der Entwicklung der Hilfebedürftigkeit zu betrachten. Dabei ist folgendes festzustellen: Während sich die Zahl der Arbeitslosen im Rechtskreis SGB II von Januar bis Dezember um mehr als 2.500 Personen verringerte, ging die Zahl der

erwerbsfähigen Hilfebedürftigen im gleichen Zeitraum lediglich um 923 Personen zurück (vgl. Abbildung 3).

Im Mittel hat sich die Zahl der erwerbsfähigen Hilfebedürftigen gegenüber 2006 sogar noch um 154 Personen erhöht.

2. Finanzielle Rahmenbedingungen

Die Landeshauptstadt Magdeburg hat auch im Jahr 2007, trotz nach wie vor angespannter Haushaltslage, finanzielle Mittel für eine (Mit-)Finanzierung arbeitsförderlicher Maßnahmen bereitgestellt.

Durch die verfügte Haushaltssperre konnten jedoch in den ersten Monaten des Haushaltsjahres 2007 keine Zuwendungen für Neubeginne von Arbeitsförderprojekten der Freien Träger genehmigt werden (vgl. Tabelle A5).

Wenngleich die Landeshauptstadt Magdeburg bei der Finanzierung von arbeitsförderlichen Projekten die Rolle eines Juniorpartners gegenüber der ARGE/Arbeitagentur einnimmt, konnten durch den Einsatz der finanziellen Mittel wesentliche Verbesserungen in Bereichen der sozialen, kulturellen und touristischen Infrastruktur im Interesse der Bürger und Besucher Magdeburgs realisiert werden.

Des Weiteren wurden wiederum Mittel aus dem Europäischen Sozialfond (2007 allerdings letztmalig) nach Maßgabe des Rahmenprogramms zur Beschäftigung von Langzeitarbeitslosen zur Realisierung zahlreicher Maßnahmen durch die Landeshauptstadt Magdeburg ausgereicht.

3. Umsetzung der Arbeitsmarktpolitik und Beschäftigungsförderung

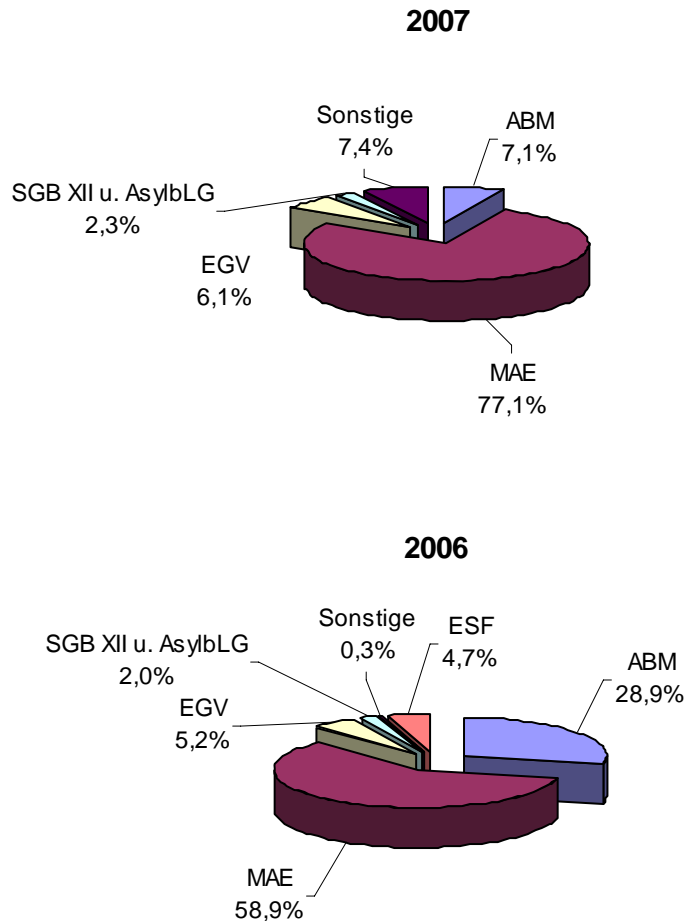
In den Koordinierungsberatungen, an denen neben Mitarbeitern der Abteilung 50.2 Vertreter der Beschäftigungsgesellschaften AQB und GISE sowie der Kreishandwerkerschaft teilnehmen, wurde 316 Arbeitsförderprojekte behandelt.

Im Jahr 2007 erfolgten 246 Neubeginne arbeitsförderlicher Maßnahmen mit 2.848 Teilnehmern (vgl. im Anhang Tabelle A7). Dies bedeutet ein Rückgang im Vergleich zum Jahr 2006 um 52 Maßnahmen und 1.224 Teilnehmern.

Abbildung 4 zeigt den prozentualen Einsatz der arbeitsmarktpolitischen Instrumente bei den Maßnahme-Neubeginnen.

Die Verschiebung zu Mehraufwandsmaßnahmen zu Ungunsten von ABM hat sich auch im Jahre 2007 fortgesetzt und hat einen Anteil von 7,1 Prozent bei ABM und 77,1 Prozent bei MAE erreicht (2005 betrug der Anteil ABM noch über 52 Prozent und MAE rund 38 Prozent).

Die Beschäftigten nach arbeitsmarktpolitischen Instrumenten in Zusammenführung aller Neubeginne bei den Beschäftigungsgesellschaften AQB und GISE, den freien Trägern sowie der Stadtverwaltung im Vergleich 2007 zu 2006. Prozentangaben



ABM: Arbeitsbeschaffungsmaßnahmen

MAE: Mehraufwandsentschädigung („1-EUR-Job“)

EGV: Entgeltvariante

SGB XII und AsylbLG: Erwerbsgeminderte Personen im SGB XII-Bezug und gem. § 11 SGB XII sowie gem. § 5 AsylbLG

ESF: Modellprojekte mit Hilfe des Europäischen Sozialfonds im kommunalen Rahmenprogramm

Sonstige: Sonstige Arbeitsfördermaßnahmen (u.a. Fachkräfteprogramm, Trainingsmaßnahmen)

Quelle

vgl. Tabelle A7; eigene Berechnungen

4. Zusammenarbeit mit den Gesellschaften AQB und GISE sowie Freien Trägern

Einen wesentlichen Anteil bei der Umsetzung der arbeitsmarktpolitischen Instrumente leisten die Beschäftigungsgesellschaften AQB und GISE (vgl. im Anhang Tabelle A4). Entsprechend den mit der ARGE abgestimmten Eintrittszahlen werden durch die Gesellschaften die Anträge erarbeitet und inhaltlich untersetzt. Daraus resultierend ergeben sich nicht unwesentliche Entlastungseffekte für den Arbeitsmarkt in der Landeshauptstadt Magdeburg.

Am 31.12.2007 waren bei der AQB 1.392 Personen (darunter 690 Frauen, 106 Jugendliche unter 25 Jahren, 1.242 Langzeitarbeitslose und 21 Schwerbehinderte) und bei der GISE 1.446 Personen (darunter 297 Frauen, 111 Jugendliche unter 25 Jahren, 1.403 Langzeitarbeitslose und 29 Schwerbehinderte) beschäftigt (vgl. im Anhang Tabelle A4).

Die Integrationsbilanz weist für 2007 bei der AQB 165 (davon 62 Frauen) und bei der GISE 249 (davon 43 Frauen) Vermittlungen auf dem ersten Arbeitsmarkt aus. Daraus ergibt sich eine Vermittlungsquote bezogen auf die Zahl der durchschnittlich beschäftigten Personen bei der AQB in Höhe von 13,3 Prozent und bei der GISE in Höhe von 17,8 Prozent (vgl. im Anhang Tabelle A8).

Alle Arbeitsfördermaßnahmen, welche in Eigenregie der Landeshauptstadt Magdeburg durchgeführt wurden, sind bis Mai 2007 an die AQB als neuer Träger dieser Maßnahmen übergeben worden.

Für Projekte der Stadtverwaltung erfolgt weiterhin die Koordinierung, Planung und inhaltliche Vorbereitung bzw. Ausarbeitung in enger Zusammenarbeit mit den zuständigen Fachämtern, Fachbereichen und Dezernaten durch die Abteilung Arbeitsmarktpolitik und Beschäftigungsförderung.

Im Jahr 2007 wurden insgesamt 51 Projekte koordiniert, geplant, vorbereitet und an die AQB als Träger übergeben. Die insgesamt 232 Beschäftigungsstellen für das Jahr 2007 gliederten sich wie folgt:

- 28 Teilnehmer in Arbeitsbeschaffungsmaßnahmen (ABM)
- 6 Teilnehmer in der Entgeltvariante (EGV)
- 198 Teilnehmer in Arbeitsgelegenheiten mit Mehraufwandsentschädigung („1-Euro-Jobs“)

Die LH Magdeburg unterstützt im kommunalen Interesse viele Aktivitäten zur Entschärfung der Arbeitsmarktsituation. Da gemeinnützige Vereine über wenig eigene Finanzmittel verfügen und die Vereinstätigkeiten im überwiegenden Fall über Arbeitsförderprojekte realisiert werden, verbunden mit der Beschäftigung von schwervermittelbaren Arbeitslosen, wird eine erforderliche Mitfinanzierung aus dem Deckungskreis AFM getätigt.

Die Ergebnisse als Beitrag zur sozialen, kulturellen und touristischen Infrastrukturentwicklung kommen den Bürgern der Stadt Magdeburg zugute.

Aufgrund der Haushaltssperre 2007 konnten erst ab Mitte 2007 Zuwendungen erfolgen. 25 Projekte mit 75 Beschäftigten, für 21 freie Träger wurden 2007 als Neubeginne mitfinanziert, davon 21 Maßnahmen als ABM, 3 als Entgeltvariante und 1 Modellprojekt (vgl. im Anhang Tabelle A5).

Diese Projekte binden einen kommunalen Zuschuss von 165.914 EUR 18,37 % der Gesamtkosten für die gesamte Laufzeit, wobei das modellhafte Projekt 53 % der Mittel bindet.

Diese Umsetzung des Modellprojektes in Weiterführung erprobter Zielgruppenförderung mit 24 AN bietet die Möglichkeit für den Sozialraum Stadtteil Neu-Olvenstedt, Alg II-Empfängern mit schwerwiegenden Vermittlungshemmnissen durch individuelle und intensive Betreuung und Qualifizierung sowie Praktika im 1. Arbeitsmarkt eine Integration in den Arbeitsmarkt zu ermöglichen.

5. Rahmenprogramm zur Beschäftigung von Langzeitarbeitslosen auf lokaler Ebene mit Mitteln des Europäischen Sozialfonds (ESF) 2005 – 2007

In Umsetzung des Rahmenprogramms zur Beschäftigung von Langzeitarbeitslosen auf lokaler Ebene mit Mitteln des Europäischen Sozialfonds (ESF) stellte das Land Sachsen-Anhalt der Landeshauptstadt Magdeburg für den Zeitraum 2005 – 2007 zur Bewirtschaftung und Umsetzung 7.038.307,11 EUR für Arbeitsförderprojekte zur Verfügung.

Mit dieser Bewilligung wurden 330 Projekte mit 3.444 Personen für die Instrumente ABM, Entgeltvariante, Modellprojekte sowie Mehraufwandsentschädigung anteilmäßig nach vorgegebenen Förderkonditionen mitfinanziert.

Diese Arbeitsfördermaßnahmen trugen dazu bei, eine Eingliederung der Arbeitslosen in den ersten Arbeitsmarkt durch verbesserte Vermittlungschancen zu erreichen und nachhaltige Beschäftigungseffekte zu erzielen. Die arbeitsförderlichen Aktivitäten standen im Konsens mit den Politikzielen und Handlungsfeldern der Fachbereiche sowie ehrenamtlichen Beauftragten der verschiedenen Zielgruppen.

Der Verwendungsnachweis der Bewilligung wurde durch das Rechnungsprüfungsamt geprüft mit dem Ergebnis, dass die Ordnungsmäßigkeit des Verwendungsnachweises bestätigt und somit die Zuwendung zahlenmäßig zweckentsprechend verwendet wurde. Der Verwendungsnachweis für das Budget auf der Grundlage geprüfter Verwendungsnachweise der Einzelprojekte durch den Budgetträger LH Magdeburg wurde dem Landesverwaltungsamt per 31.12.2007 übergeben.

6. Beschäftigung von erwerbsgeminderten Personen nach SGB XII

In Förderung von erwerbsgeminderten Personen nach dem SGB XII¹ waren zum 30.09.2007 in der LH Magdeburg drei Maßnahmen aktiv (davon eine Arbeitsgelegenheit in Form der Mehraufwandsentschädigung als Einzelvereinbarung gem. § 11 SGB XII mit einem Teilnehmer), im November haben zwei weitere begonnen und zum Dezember 2007 noch eine sechste, an denen insgesamt 41 Personen (darunter 15 Frauen) teilnahmen. Bis auf die Einzelvereinbarung waren die Maßnahmen in Trägerschaft der TSE gGmbH, der Urania e.V., des Vereins zur Berufsförderung der Bauindustrie in Sachsen-Anhalt e.V., des Bildungswerkes R. Welling und der Oskar-Kämmer-Bildungswerk gGmbH (vgl. im Anhang Tabelle A6).

Asylbewerber haben die Möglichkeit, monatlich 100 Stunden zusätzliche gemeinnützige Arbeiten zu verrichten. Im 2. Halbjahr 2007 waren gemäß §5 AsylbLG zwei Maßnahmen (einmal bei der Caritas für das Dekanat Magdeburg e.V. und zum weiteren bei der Evangelischen Hoffnungsgemeinde) aktiv, mit insgesamt 20 Teilnehmern (darunter 7 Frauen). Hinzu kommt eine dritte Maßnahme mit 9 Teilnehmern, die mittels Einzelvereinbarungen gemeinnützig tätig wurden.

¹ Personen, die unter drei Stunden täglich, nach den üblichen Bedingungen des ersten Arbeitsmarktes, arbeiten können.

Abkürzungsverzeichnis

AFM

Arbeitsfördermaßnahmen

AGH	Arbeitsgelegenheiten
ALG II	Arbeitslosengeld II
AQB	Gesellschaft für Ausbildung, Qualifizierung und Beschäftigung
ARGE	Arbeitsgemeinschaft für die Grundsicherung Arbeitsuchender
AsylbLG	Asylbewerber-Leistungs-Gesetz
BG	Bedarfsgemeinschaft
EGV	Entgeltvariante
eHb	erwerbsfähige Hilfebedürftige
ESF	Europäischer Sozialfonds
GISE	Gesellschaft für Innovation, Sanierung und Entsorgung
LfU	Leistungen für Unterkunft und Heizung
LH	Landeshauptstadt
MAE	Mehraufwandsentschädigung
SAM	Strukturanpassungsmaßnahme
SGB II	Sozialgesetzbuch II - Grundsicherung für Arbeitsuchende
SGB III	Sozialgesetzbuch III - Arbeitsförderung
SGB XII	Sozialgesetzbuch XII - Sozialhilfe
SON	Sonstige Projekte

Tabelle A1

Arbeitsmarkt in der Landeshauptstadt Magdeburg von 01/2007 bis 12/2007: Arbeitssuchende und Arbeitslose sowie Arbeitslosenquote^c (differenziert nach SGB III und II; dazu Frauen, U25^a, Ü55^b und

Langzeitarbeitslose). Absolutangaben nach IT-Verfahren A2LL

Monat	Arbeits- suchende	Arbeitslose				AL-Quote [%]		
		Gesamt	Frauen	U25	Ü55	Langzeit-AL	abh.ziv.EP	alle ziv.EP
Januar	33.573	20.633	9.445	2.515	2.564	8.583	19,2	17,6
- SGB III		5.147	2.505	740	1.148	1.165	4,8	4,4
- SGB II		15.486	6.940	1.775	1.416	7.418	14,4	13,2
Februar	33.508	20.549	9.317	2.503	2.555	8.633	19,1	17,5
- SGB III		5.061	2.430	788	1.149	1.123	4,7	4,3
- SGBII		15.488	6.887	1.715	1.406	7.510	14,4	13,2
März	33.012	19.954	9.109	2.272	2.547	8.478	18,6	17,0
- SGB III		4.654	2.281	687	1.085	1.047	4,3	4,0
- SGB II		15.300	6.828	1.585	1.462	7.431	14,2	13,1
April	32.671	19.722	9.145	2.216	2.548	8.839	18,4	16,8
- SGB III		4.480	2.236	638	1.053	1.033	4,2	3,8
- SGB II		15.242	6.909	1.578	1.495	7.806	14,2	13,0
Mai	32.691	18.954	8.887	2.010	2.460	8.695	17,2	15,7
- SGB III		4.110	2.124	562	1.004	1.021	3,7	3,4
- SGB II		14.844	6.763	1.448	1.456	7.674	13,5	12,3
Juni	32.842	17.957	8.548	1.861	2.368	8.556	16,3	14,9
- SGB III		3.771	2.009	494	942	972	3,4	3,1
- SGB II		14.186	6.539	1.367	1.426	7.584	12,9	11,8
Juli	32.194	18.230	8.838	2.194	2.376	8.448	16,6	15,1
- SGB III		4.014	2.204	739	887	905	3,6	3,3
- SGB II		14.216	6.634	1.455	1.489	7.543	12,9	11,8
August	31.854	18.468	9.055	2.637	2.315	8.367	16,8	15,3
- SGB III		4.181	2.294	913	856	858	3,8	3,5
- SGB II		14.287	6.761	1.724	1.459	7.509	13,0	11,9
September	30.576	17.705	8.640	2.279	2.212	8.019	16,1	14,7
- SGB III		3.864	2.082	771	817	774	3,5	3,2
- SGB II		13.841	6.558	1.508	1.395	7.245	12,6	11,5
Oktober	30.386	17.291	8.437	1.902	2.150	7.951	15,7	14,4
- SGB III		3.497	1.929	591	752	720	3,2	2,9
- SGB II		13.794	6.508	1.311	1.398	7.231	12,5	11,5
November	30.206	16.589	8.031	1.771	2.009	7.636	15,1	13,8
- SGB III		3.429	1.864	554	706	686	3,1	2,8
- SGB II		13.160	6.167	1.217	1.303	6.950	12,0	10,9
Dezember	29.902	16.481	7.850	1.742	1.940	7.461	15,0	13,7
- SGB III		3.518	1.834	518	724	668	3,2	2,9
- SGB II		12.963	6.016	1.224	1.216	6.793	11,8	10,8

^a Erwerbsfähige Personen unter 25 Jahre.

^b Erwerbsfähige Personen ab 55 Jahre und älter.

^c Arbeitslosenquote zum einen nach Maßgabe der abhängig zivilen Erwerbspersonen (abh.ziv.EP) und zum weiteren auf Basis aller zivilen Erwerbspersonen (alle ziv.EP).

Quelle:

Statistik der Bundesagentur für Arbeit. Arbeitsmarkt in Zahlen - Kreisreport „01 - 12/2007“.

Statistik der Bundesagentur für Arbeit. Der Arbeitsmarkt im Bezirk der Agentur für Arbeit Magdeburg „03, 06, 09 und 12/2007“.

Tabelle A2

Bedarfsgemeinschaften (BG) und Leistungsempfänger im SGB II-Bereich von 01/2007 bis 12/2007

in der Landeshauptstadt Magdeburg. Absolutangaben nach IT-Verfahren A2LL, vorläufige Werte

Monat	BG	Leistungsempfänger		Personen je BG [Mittel]	Leistungen je BG ^b [gemittelt in EUR]	LfU ^c je BG [gemittelt in EUR]	
		Gesamt	eHb ^a nicht eHb				
Januar	21.100	37.037	29.033	8.004	1,8	766,86	278,49
- endgültig	21.806	38.294	30.019	8.275			
Februar	21.401	37.575	29.479	8.096	1,8	768,56	278,41
- endgültig	22.084	38.797	30.451	8.346			
März	21.586	37.927	29.771	8.156	1,8	769,84	279,14
- endgültig	22.234	39.057	30.649	8.408			
April	21.734	38.135	29.943	8.192	1,8	768,52	279,08
- endgültig	22.244	39.010	30.617	8.393			
Mai	21.720	38.113	29.906	8.207	1,8	770,59	279,38
- endgültig	22.259	39.039	30.631	8.408			
Juni	21.533	37.772	29.635	8.137	1,8	770,24	279,48
- endgültig	22.073	38.704	30.343	8.361			
Juli	21.554	37.784	29.603	8.181	1,8	774,22	280,84
- endgültig	22.083	38.597	30.287	8.310			
August	21.511	37.662	29.527	8.135	1,8	773,16	280,96
- endgültig	22.111	38.621	30.282	8.339			
September	21.101	36.920	28.893	8.027	1,7	771,46	279,94
- endgültig	21.882	38.187	29.884	8.303			
Oktober	21.028	36.763	28.700	8.063	1,7	773,68	282,91
- endgültig							
November	20.811	36.372	28.390	7.982	1,7	769,85	279,32
- endgültig							
Dezember	20.647	36.055	28.110	7.945	1,7	757,49	273,45
- endgültig							

^a eHb: erwerbsfähige Hilfebedürftige.

^b Arbeitslosengeld II, Sozialgeld, LfU, Sozialversicherungsbeiträge und sonstige Leistungen (ermittelt aus Anzahl aller BG's).

^c LfU: Leistungen für Unterkunft und Heizung.

Anmerkung:

Die Tabelle basiert auf vorläufigen, jedoch insgesamt vergleichbaren Werten. Die endgültigen Werte (Daten mit einer Wartezeit von mindestens 3 Monaten) liegen mit Kreisreport 01/2008 rückwirkend bis einschließlich September 2007 nur für die Anzahl der Leistungsempfänger vor.

Quelle:

Statistik der Bundesagentur für Arbeit. Arbeitsmarkt in Zahlen - Kreisreport „01 - 12/2007“.

Ausgewählte Kennzahlen der ARGE Magdeburg 01/2007 bis 12/2007 (SGB II- Bereich).
Absolutangaben

Monat	Integrationen ^a		Abgang aus Hilfe ^c		Teilnehmer in Maßnahmen ^d			
	Gesamt	U25 ^b	Gesamt		ABM ^e	MAE ^f	EGV ^g	U25 (ges.) ^b
Januar	493	160	1.333	3.473	878	2.542	53	423
Februar	437	109	1.039	3.839	915	2.869	55	442
März	477	119	974	4.042	818	3.162	62	512
April	556	132	1.420	4.172	726	3.402	44	495
Mai	555	128	1.159	3.928	521	3.365	42	486
Juni	504	111	1.392	4.436	470	3.917	49	526
Juli	718	246	1.346	4.226	288	3.886	52	497
August	744	330	1.343	4.110	279	3.780	51	428
September	1.008	514	1.525	4.325	207	4.070	48	498
Oktober	569	143	1.348	4.427	193	4.114	120	536
November	471	152	1.337	4.416	181	4.092	143	478
Dezember ^h								

^a Integration: Abgang des Kunden in Erwerbstätigkeit bzw. in eine Ausbildung.

^b Personen unter 25 Jahre.

^c Nicht mehr im Leistungsbezug nach Fachverfahren A2LL.

^d Maßnahmen im Rahmen öffentlich geförderter Beschäftigung (SGB II).

^e Arbeitsbeschaffungsmaßnahme (einschließlich SAM und BSI).

^f Mehraufwandsentschädigung insgesamt („1-Euro-Job“).

^g Entgeltvariante.

^h Daten lagen noch nicht vor.

Quelle:

Bundesagentur für Arbeit. Controlling Gesamtbericht SGB II Mai und November 2007 (ARGE Magdeburg).

Tabelle A4

Arbeitsmarktpolitische Maßnahmen der Beschäftigungsgesellschaften der Landeshauptstadt
Magdeburg im Zeitraum 01/2007 bis 12/2007. Absolutangaben (Planzahlen)

Aktiv im...	ABM ^a		MAE ^b		EGV ^c		Sonstige ^d		Gesamt [Teilnehmer]
	Mn. ^e	TN ^f	Mn. ^e	TN ^f	Mn. ^e	TN ^f	Mn. ^e	TN ^f	
Januar									
- AQB	34	280	23	497	5	34	23	53	864
- GISE	39	472	24	704	2	7	8	28	1.211
Februar									
- AQB	37	301	25	597	5	34	24	47	979
- GISE	33	415	33	910	2	7	8	31	1.363
März									
- AQB	30	274	27	724	5	32	27	52	1.082 ^g
- GISE	29	355	40	1.000	2	7	7	23	1.385 ^h
April									
- AQB	30	249	36	844	4	25	28	54	1.172
- GISE	25	292	43	1.004	2	7	7	23	1.326
Mai									
- AQB	24	185	45	1.002	5	27	31	98	1.312
- GISE	24	261	51	1.134	1	1	8	69	1.465
Juni									
- AQB	24	185	50	1.106	6	28	33	111	1.430 ⁱ
- GISE	18	169	56	1.221	2	13	8	99	1.502 ^j
Juli									
- AQB	19	78	48	1.092	6	29	33	163	1.362
- GISE	20	138	54	1.160	3	14	8	85	1.397
August									
- AQB	20	69	51	1.128	5	26	34	173	1.396
- GISE	17	151	54	1.135	3	14	8	90	1.390
September									
- AQB	17	60	57	1.137	5	26	26	47	1.270 ^k
- GISE	12	83	69	1.205	3	14	8	38	1.340 ^l
Oktober									
- AQB	15	58	65	1.222	6	54	12	25	1.359
- GISE	12	83	71	1.242	6	63	7	23	1.411
November									
- AQB	13	56	73	1.241	10	59	13	26	1.382
- GISE	12	83	74	1.300	6	88	10	53	1.524
Dezember									
- AQB	13	56	74	1.252	10	59	12	25	1.392 ^m
- GISE	11	75	71	1.230	6	88	10	53	1.446 ⁿ

^a Arbeitsbeschaffungsmaßnahme.

^b Mehraufwandsentschädigung („1-EUR-Job“).

^c Entgeltvariante.

^d Sonstige schließt Sondermaßnahmen, Trainingsmaßnahmen, Fachkräfteprogramme und Strukturanpassungsmaßnahmen (SAM) ein.

^e Mn.: aktive Maßnahmen.

^f TN: Teilnehmer-Soll.

^g Insgesamt mit 559 teilnehmenden Frauen bei der AQB zum 31.03.2007.

^h Insgesamt mit 301 teilnehmenden Frauen bei der GISE zum 31.03.2007.

ⁱ Insgesamt mit 648 teilnehmenden Frauen bei der AQB zum 30.06.2007.

^j Insgesamt mit 299 teilnehmenden Frauen bei der GISE zum 30.06.2007.

^k Insgesamt mit 616 teilnehmenden Frauen bei der AQB zum 30.09.2007.

^l Insgesamt mit 273 teilnehmenden Frauen bei der GISE zum 30.09.2007.

^m Insgesamt mit 690 teilnehmenden Frauen bei der AQB zum 31.12.2007.

ⁿ Insgesamt mit 297 teilnehmenden Frauen bei der GISE zum 31.12.2007.

Quelle:

Zuarbeiten AQB und GISE.

Tabelle A5
Arbeitsmarktpolitische Maßnahmen Freier Träger mit finanzieller Unterstützung durch die
Landeshauptstadt Magdeburg im Zeitraum 01/2007 bis 12/2007. Absolutangaben

Beginne im...	ABM ^a		EGV ^b		Sonstige	
	Maßnahmen	Teilnehmer	Maßnahmen	Teilnehmer	Maßnahmen	Teilnehmer
Januar	0	0	0	0	0	0
Februar	0	0	0	0	0	0
März	0	0	0	0	0	0
April	0	0	0	0	0	0
Mai	0	0	0	0	0	0
Juni	1	4	0	0	0	0
Juli	3	5	0	0	1	24
August	5	10	0	0	0	0
September	2	2	0	0	0	0
Oktober	3	3	0	0	0	0
November	3	5	3	16	0	0
Dezember	4	6	0	0	0	0
aktiv per 31.12.2007	21	35	3	16	1	24

^a Arbeitsbeschaffungsmaßnahme.

^b Entgeltvariante.

^c Sonstige umfasst Sondermaßnahmen, Modellprojekte u. ä.

Quelle:
Bewilligung Amt 50.2

Tabelle A6
Beschäftigungsförderung der Arbeitsmarktpolitik des Sozial- und Wohnungsamtes der

 Landeshauptstadt Magdeburg im Zeitraum 01/2007 bis 12/2007. Absolutangaben (Ist-Werte)

Aktiv im...	ESF ^a		SGB XII ^b		AsylbLG ^c		Gesamt [Teilnehmer]
	Maßnahmen	Teilnehmer	Maßnahmen	Teilnehmer	Maßnahmen	Teilnehmer	
Januar	4	98	4	33	3	28	159
Februar	4	96	4	33	3	28	157
März	1	23	4	31	3	25	79
April	1	25	4	30	3	23	78
Mai	1	25	4	33	3	20	78
Juni	1	24	4	31	3	21	76
Juli	1	24	3	21	3	12	57
August	1	24	3	21	3	22	67
September	1	24	3	20	3	23	67
Oktober	1	26	3	21	3	24	71
November	1	28	5	35	3	27	90
Dezember	1	23	6	41	3	29	93

^a Maßnahmen des Kommunalen Rahmenprogramms und Modellprojekte mit ESF-Mitteln.

Ab 01.07.2007 Ersatz der ausgelaufenen ESF-Mittel durch den Deckungskreis AFM.

^b Beschäftigung von erwerbsgeminderten Personen im SGB XII-Bezug und gem. § 11 SGB XII (Einzelvereinbarungen).

^c Beschäftigung gem. § 5 AsylbLG.

Quelle:

 Zuarbeiten Bildungs- und Freie Träger; Amt 50.2

Tabelle A7

 Neubeginne arbeitsmarktpolitischer Maßnahmen^a in der Landeshauptstadt Magdeburg 2007 mit

Vergleich Vorjahr. Absolutangaben

	ABM ^b		MAE ^c		EGV ^d		SGB XII u. AsylbLG ^e		ESF ^f		Sonstige ^g		Gesamt	
	Mn.	TN	Mn.	TN	Mn.	TN	Mn.	TN	Mn.	TN	Mn.	TN	Mn.	TN
I. Quartal	10	73	25	469	2	19	0	0	0	0	1	1	38	562
II. Quartal	9	40	54	808	4	18	0	0	0	0	3	128	70	994
III. Quartal	19	74	41	629	2	12	6	43	0	0	4	50	72	808
IV. Quartal	11	15	31	291	16	126	3	21	0	0	5	32	66	485
Gesamt Jahr 2007	49	201	151	2.197	24	175	9	64	0	0	13	211	246	2.848
Differenz zum Jahr 2006	-131	-977	71	-201	1	-35	2	-16	-6	-192	11	197	-52	-1.224
I. Quartal	46	394	7	188	4	53	1	10	0	0	0	0	58	645
II. Quartal	74	437	12	268	8	40	2	32	0	0	2	14	98	791
III. Quartal	30	258	24	552	4	9	2	16	3	120	0	0	63	955
IV. Quartal	30	89	37	1.390	7	108	2	22	3	72	0	0	79	1.681
Gesamt 2006	180	1.178	80	2.398	23	210	7	80	6	192	2	14	298	4.072

^a Beschäftigungsgesellschaften (AQB und GISE), Freie Träger (soweit Maßnahmen finanziell durch die Stadtverwaltung unterstützt werden) und Amt 50.2.

^b Arbeitsbeschaffungsmaßnahmen.

^c Mehraufwandsentschädigung („1-EUR-Job“).

^d Entgeltvariante.

^e Beschäftigung von erwerbsgeminderten Personen im SGB XII-Bezug und gem. § 11 SGB XII (Einzelvereinbarungen) sowie gem. § 5 AsylbLG.

^f Modellprojekte mit Mitteln aus dem Europäischen Sozialfonds und Kommunalen Rahmenprogramm.

^g Sonstige Arbeitsfördermaßnahmen (AFM) (u.a. Fachkräfteprogramm, Trainingsmaßnahmen).

)^{Mn.} Maßnahmen

)^{TN} Teilnehmer

Quelle:

Quartalsstatistiken aller Träger.

Tabelle A8

Integrationsbilanz (Vermittlungen auf dem ersten Arbeitsmarkt) der stadtinternen

 Beschäftigungsgesellschaften AQB und GISE sowie der ARGE

	1. Halbjahr 2006	2. Halbjahr 2006	1. Halbjahr 2007	2. Halbjahr 2007
AQB				
- Beschäftigte ^a	1.346	1.185	1.140	1.342
- Integrationen ^b	67	69	75	90
- Vermittlungsquote [%]	5,0	5,8	6,6	6,7
GISE				
- Beschäftigte ^a	1.332	1.284	1.375	1.418
- Integrationen ^b	60	95	96	153
- Vermittlungsquote [%]	4,5	7,4	7,0	10,8
ARGE				
- Arbeitslose ^c	16.145	16.181	15.095	13.711
- Integrationen ^d	2.630	2.897	3.022	3.510
- Vermittlungsquote [%]	16,3	17,9	20,0	25,6

^a Mittel auf Grundlage vom Plan-Soll.

^b Absolutangaben.

^c Mittel aus Ist-Bestand Arbeitsloser im Rechtskreis des SGB II .

^d Absolutangaben (2. Halbjahr'07 ohne Dezember) (sowohl Abgänge in Erwerbstätigkeit als auch in eine Ausbildung).

Quelle:

Vgl. Tabelle A3 (und eigene Berechnungen); bestätigte Angaben der AQB und GISE.

Bröcker