



Anlage 2: Ergebnisrechnung


Ergebnisrechnung zum 31. Dezember 2014						
Landeshauptstadt Magdeburg						
Nr.	Bezeichnung	Ergebnis 2013	Ansatz 2014	Fortgeschriebener Ansatz 2014	Ergebnis 2014	Vergleich Fortgesch. Ansatz - Ergebnis
01	Steuern und ähnliche Abgaben	227.272.724	219.655.000	221.986.876	218.218.307	3.768.569
02	+ Zuwendungen und allgemeine Umlagen	223.291.767	226.644.679	235.988.889	227.943.513	8.045.376
03	+ sonstige Transfererträge	15.815.841	9.639.200	10.030.841	9.887.623	143.218
04	+ öffentlich-rechtliche Leistungsentgelte	28.840.823	35.071.300	37.746.072	37.668.293	77.779
05	+ privatrechtliche Leistungsentgelte, Kostenerstattungen u. -umlagen	25.421.121	29.195.353	33.157.227	32.278.070	879.157
06	+ sonstige ordentliche Erträge	56.448.816	41.267.756	59.300.342	67.099.158	-7.798.816
07	+ Finanzerträge	26.152.051	22.816.000	29.561.818	29.676.512	-114.695
08	+ aktivierte Eigenleistungen, Bestandsveränderungen	0	0	0	0	0
09	= Ordentliche Erträge	603.243.143	584.289.288	627.772.065	622.771.477	5.000.588
10	Personalaufwendungen	-123.042.732	-124.455.800	-128.732.691	-127.687.168	-1.045.522
11	+ Versorgungsaufwendungen	-906.557	-95.000	-212.308	-224.863	12.554
12	+ Aufwendungen für Sach- und Dienstleistungen	-31.672.092	-28.452.838	-31.377.594	-27.717.615	-3.659.979
13	+ Transferaufwendungen, Umlagen	-191.456.207	-204.060.753	-223.174.534	-219.985.481	-3.189.053
14	+ sonstige ordentliche Aufwendungen	-180.502.661	-163.975.699	-178.437.184	-175.788.715	-2.648.469
15	+ Zinsen und sonstige Finanzaufwendungen	-11.539.734	-13.571.300	-10.945.632	-10.674.719	-270.913
16	+ bilanzielle Abschreibungen	-49.417.704	-49.624.801	-55.686.267	-52.674.781	-3.011.486
17	= Ordentliche Aufwendungen	-588.537.688	-584.236.191	-628.566.209	-614.753.341	-13.812.868
18	= Ordentliches Ergebnis	14.705.455	53.097	-794.144	8.018.136	-8.812.280
19	+ außerordentliche Erträge	12.849.504	25.180.465	36.487.148	13.777.561	22.709.587
20	- außerordentliche Aufwendungen	-20.228.133	-25.180.465	-42.999.262	-21.192.339	-21.806.923
21	= Außerordentliches Ergebnis	-7.378.628	0	-6.512.114	-7.414.777	902.663
22	= Ergebnis vor Berücksichtigung der internen Leistungsverrechnung	7.326.827	53.097	-7.306.258	603.358	-7.909.616
23	+ Erträge aus internen Leistungsbeziehungen	19.774.510	31.414.487	31.414.487	21.337.936	10.076.551
24	- Aufwendungen aus internen Leistungsbeziehungen	-19.774.510	-31.414.487	-31.414.487	-21.337.936	-10.076.551
25	= Ergebnis	7.326.827	53.097	-7.306.258	603.358	-7.909.616
26	= Jahresergebnis	7.326.827	53.097	-7.306.258	603.358	-7.909.616



 Dr. Trümper
 Oberbürgermeister


 Zimmermann
 Bürgermeister und Beigeordneter für
 Finanzen und Vermögen


 Dr. Hartung
 Fachbereichsleiter FB 02


 Erleben
 Fachdienstleiter 02.1


 Jürgens
 Teamleiterin 02.11


 i.v. Baste
 Paetsch
 Teamleiterin 02.14