



Vermögensrechnung (Bilanz) zum 31. Dezember 2015

Landeshauptstadt Magdeburg

					In EUR	
Aktivseite	31.12.2015	31.12.2014	Passivseite	31.12.2015	31.12.2014	
1. Anlagevermögen	1.886.722.997,88	1.905.917.057,88	1. Eigenkapital	741.255.628,83	771.303.857,78	
a) Immaterielles Vermögen	2.274.410,20	2.325.946,18	a) Rücklagen	679.894.572,79	894.616.638,92	
b) Sachanlagevermögen	1.505.608.002,74	1.524.224.358,60	aa) Rücklage aus der Eröffnungsbilanz	679.894.572,79	894.616.638,92	
aa) Unbebaute Grundstücke und grundstücksgleiche Rechte	68.781.591,10	68.140.738,68	bb) Rücklagen aus Überschüssen des ordentlichen Ergebnisses			
bb) Bebaute Grundstücke und grundstücksgleiche Rechte	727.793.199,25	736.433.358,01	cc) Rücklagen aus Überschüssen des außerordentlichen Ergebnisses			
cc) Infrastrukturvermögen	497.542.267,76	472.933.846,55	b) Sonderrücklagen	71.724.177,13	76.083.860,46	
dd) Bauten auf fremdem Grund und Boden	1.081.143,81	1.097.437,75	c) Fehlbetragsvortrag			
ee) Kunstgegenstände, Kulturdenkmäler	110.911.017,72	110.894.996,01	d) Jahresergebnis (Jahresüberschuss/-fehlbetrag)	-10.463.121,29	603.358,40	
ff) Maschinen und technische Anlagen, Fahrzeuge	4.588.799,71	4.195.016,13	2. Sonderposten	582.992.216,95	557.640.782,86	
gg) Betriebsverrichtungen, Betriebs- und Geschäftsausstattung, Nutzpflanzen und Nutztiere	39.171.186,87	37.324.063,63	a) Sonderposten aus Zuwendungen	549.954.501,21	528.505.163,28	
hh) Geleistete Anzahlungen, Anlagen im Bau	55.770.796,52	91.205.201,84	b) Sonderposten aus Beiträgen	20.995.542,12	21.041.370,55	
c) Finanzanlagevermögen	378.840.585,04	379.366.763,10	c) Sonderposten für den Gebührensausgleich	1.236.420,18	1.488.289,73	
aa) Anteile an verbundene Unternehmen	350.005.522,88	350.005.523,88	d) Sonstige Sonderposten	10.805.753,44	6.605.939,10	
bb) Beteiligungen	12.669,38	12.669,38	3. Rückstellungen	232.513.643,91	216.936.937,53	
cc) Sondervermögen	24.923.421,11	24.923.421,11	a) Rückstellungen für Pensionen und Beihilfen	65.000,00	65.000,00	
dd) Ausleihungen	3.686.925,59	4.213.102,65	b) Rückstellungen für die Rückführung und Nachsorge von Altfalldepositen	32.824.100,00		
ee) Wertpapiere	212.046,08	212.046,08	c) Rückstellungen für die Sanierung von Altlasten	23.671.951,16	23.674.472,44	
2. Umlaufvermögen	32.652.000,54	43.281.976,07	d) Rückstellungen für unerlässene Instandhaltung	21.038.368,24	19.619.885,10	
a) Vorräte	15.692.919,17	16.705.883,53	e) Sonstige Rückstellungen	154.896.224,51	173.557.479,99	
b) Öffentlich-rechtliche Forderungen	7.980.163,99	16.755.552,43	aa) Verdienstaahlungen in der Freistellungsphase, der Altersteilzeit und abzugelender Urlaubsanspruch	12.432.131,57	17.589.570,39	
aa) Öffentlich-rechtliche Forderungen aus Dienstleistungen	158.456,00	3.638.782,42	bb) ungewisse Verbindlichkeiten im Rahmen des Finanzausgleichs und aus Steuer- und Sonderabgabeschuldverhältnissen	125.895,35	125.895,35	
bb) Sonstige öffentlich-rechtliche Forderungen (insbesondere aus Steuern und Transferleistungen)	7.821.707,99	13.116.769,01	cc) drohende Verpflichtungen aus anhängigen Gerichtsverfahren	8.110.112,07	8.245.080,56	
c) privatrechtliche Forderungen, sonstige Vermögensgegenstände	1.391.487,63	658.819,90	dd) drohende Verluste aus schwebenden Geschäften und laufenden Verfahren	614.487,58	614.487,58	
aa) Privatrechtl. Forderungen aus Lieferungen und Leistungen	7.372,36	1.831,20	ee) sonstige Verpflichtungen gegenüber Dritten oder aufgrund von Rechtsv.	133.613.497,94	148.973.346,09	
bb) Sonstige privatrechtliche Forderungen	1.415.723,68	552.277,21	4. Verbindlichkeiten	320.859.315,55	366.943.710,09	
cc) sonstige Vermögensgegenstände	-31.808,41	134.711,49	a) Anleihen	176.536.862,41	196.577.805,48	
d) Liquide Mittel	7.567.429,75	9.131.721,11	b) Verbindlichkeiten aus Kreditaufnahmen für Investitionen und Investitionsförderungsmaßnahmen gemäß § 41 Abs. 4 Satz 2 GemHVO Doppik			
aa) Sichteinlagen bei Banken und Kreditinstituten	7.208.434,37	8.797.186,42	c) Verbindlichkeiten aus Kreditaufnahmen zur Sicherung der Zahlungsfähigkeit	67.800.831,74	22.500.000,00	
bb) Sonstige Einlagen	77.000,01	77.007,51	d) Verbindlichkeiten aus Vorgängen, die Kreditaufnahmen wirtschaftlich gleichkommen	58.126.145,97	59.505.000,55	
cc) Bargeld	301.995,37	257.527,18	e) Verbindlichkeiten aus Lieferung und Leistungen	3.231.204,59	3.431.579,76	
3. Aktive Rechnungsabgrenzungsposten	15.489.290,31	10.887.096,43	f) Verbindlichkeiten aus Transferleistungen	1.082.145,74	2.209.333,38	
4. Nicht durch Eigenkapital gedeckter Fehlbetrag			g) Sonstige Verbindlichkeiten	14.282.125,10	61.719.990,92	
Summe Aktivseite	1.934.864.288,83	1.960.066.141,26	5. Passive Rechnungsabgrenzungsposten	57.243.483,79	48.240.673,20	
			Summe Passivseite	1.934.864.288,83	1.960.066.141,26	



 Dr. Trümper
 Oberbürgermeister


 Zimmermann
 Bürgermeister und Beigeordneter für
 Finanzen und Vermögen


 Dr. Harjung
 Fachbereichsleiter FB 02


 Exleben
 Fachdienstleiter 02.1


 Hofeld
 Teamleiterin 02.11


 Barth
 stellvertretende
 Teamleiterin 02.14

18. OKT. 2016