




**Stadtbibliothek Magdeburg**  
gegründet 1525



**Jahresbericht 2007**

## Inhaltsverzeichnis

Bilanz 2007	1
Stadtbibliothek in Zahlen	3

### I Ergebnisse in Statistiken und Fakten

* Zahlen / Daten / Fakten	4
* Jahresstatistik Benutzung 2007	5
* Öffnungszeiten / Schließzeiten	6
* Leihverkehr 2000 – 2007 / Entleihungen je Mitarbeiter seit 2000	7
* Entleihungen absolut / Ausleihe nach Medien	8
* Ausleihrends / Benutzer in Ausbildung	9
* Schüler als Leser / Benutzerzusammensetzung / Besucher pro Öffnungsstunde	10
* Ausstellungen 2007	11
* Lesungen 2007	12
* Leseförderung in der Stadtbibliothek	13
* Leserucksäcke für Jungen in der Stadtteilbibliothek Reform	15
* Lehrerfortbildung	16


### II Grafiken

* Entleihungen gesamt	18
* Entleihungen Zentralbibliothek 1992-2007	19
* Benutzerzahlen ab 1992	20
* Benutzerzahlen in Stadtteilbibliotheken	21
* Benutzerzusammensetzung 2000 – 2007	22
* Schüler als Leser	23
* Benutzer nach Geschlecht	24
* Benutzer nach Alter und Geschlecht	25
* Benutzerzusammensetzung 2007	26
* Gesamtbestand ab 1994	27
* Medienbestand und Zusammensetzung	28
* Zugang – Abgang	29
* Erwerbungssetat 1994 – 2007	30
* Zusammensetzung Entleihungen 2007	31
* Aus- und Fortbildung 2007	32

### III Die wichtigsten Projekte und Ereignisse im Spiegel der Presse


* Lesungen mit prominenten Autoren	33
* Lesefrühförderung mit Vorschulkindern	34
* Stadtteilbibliothek Sudenburg verkleinert	35
* Vorlesewettbewerb mit dem Börsenverein	36
* Schreibwettbewerb für Hobbyautoren	37
* Sponsoren für Leserausweise	38
* Leserucksäcke für Jungen	39

# Gutschein



**Mit diesem Gutschein  
erhältst du deinen  
eigenen Leseausweis**

# Gutschein



**Mit diesem Gutschein  
erhältst du deinen  
eigenen Leseausweis**

## Bilanz 2007

Die Stadtbibliothek Magdeburg hat im Jahr 2007 als wichtige Informations-, Kultur- und Bildungseinrichtung ihre Besucherzahlen gegenüber dem Vorjahr leicht steigern können und aufgrund ihres breiten Medienangebotes 435.000 Besucher gezählt.

Der Bestand an Sach- und Fachliteratur, Belletristik und neuen Medien für die Bürger der Landeshauptstadt und der Region konnte mit mehr als 20.000 Neuzugängen so aktuell und attraktiv gehalten werden, dass wieder über 1,1 Millionen Entleihungen erzielt wurden.

Gleichzeitig stieg die sogenannte Inhouse-Nutzung in der Zentralbibliothek, aber auch die Nutzung der Internet-Angebote weiter an: Recherchen im Online-Katalog, Online-Vorbestellungen, Verlängerungen der Entleihungen von zu Hause aus, Informationen über Veranstaltungen, Nutzung „verlinkter“ Datenbanken usw. wurden zunehmend registriert. Die neue im Vorjahr angeschaffte Bibliothekssoftware entfaltet hier auf der einen Seite immer mehr ihre Fähigkeiten; auf der anderen Seite steht die immer breitere Versorgung der Bevölkerung mit Internet und DSL-Leitungen, die eine solche Nutzung und auch Zählung von „Visits“ ermöglicht: Über 77.000 Visits oder Besuche dieser Art wurden zusätzlich gezählt – eine Steigerung um 50 % gegenüber dem Vorjahr.

Vor dem Hintergrund der rasanten Veränderung im Kommunikations- und Informationsbereich, aber auch aufgrund der demografischen Entwicklung kommt der Bibliothek große Bedeutung als (außerschulisches) Lernzentrum zu, das insbesondere mit den Schulen der Stadt kooperiert. Ein gutes Beispiel dafür sind die thematischen Medienboxen der Stadtbibliothek, die von Lehrkräften für ihre Schulklassen als Lernhilfe und Handapparat genutzt werden. Lesen lernen, Lesemotivation und Texterfassungsfähigkeit sind Schlüsselqualifikationen, die in der Folge erst die Aneignung der viel beschworenen Medienkompetenz und die konstruktive Nutzung der neuen Medien ermöglichen. Das Angebot an audiovisuellen und Digitalmedien wird immer stärker nachgefragt, so dass hier ein sorgfältig ausgewähltes und lektoriertes Sortiment vorhanden sein muss.

Die Stadtbibliothek hat im Jahr 2007 insgesamt 20.587 Bücher und andere Medien neu angeschafft und dafür einen Etat von 230.000 Euro einschließlich Fördermittel des Landes Sachsen Anhalt zur Verfügung gehabt.

490 Veranstaltungen, Führungen und Ausstellungen rund um die Themen Literatur, Stadtgeschichte, politische Bildung, Reisen, Medizin usw. mit mehr als 12.000 Teilnehmern fanden statt, einschließlich Lehrerfortbildungen und Vorlesewettbewerben. Besonders zu erwähnen ist in diesem Zusammenhang die gute Kooperation und Vernetzung mit vielen Magdeburger Kultur- und Bildungsträgern, Sozialeinrichtungen und Sponsoring-Partnern, die Vorträge, Lesungen, Konzerte und Aktionen erst durch ihre Unterstützung möglich gemacht haben.

Knapp 390.000 Bücher und andere Medien stellte die Stadtbibliothek für ihre Bürger in der Zentrale auf dem Breiten Weg, drei Zweigstellen in Reform, Sudenburg und Flora-Park und der Fahrbibliothek insgesamt als Bestand zur Verfügung und erreichte damit 1.158.910 Entleihungen. – Nicht mitgezählt die zunehmende Präsenz-Nutzung der Bestände in den Häusern durch Fotokopierer, Scanner, Laptop usw.

Zu den wichtigsten Ereignissen und Projekten des abgelaufenen Jahres gehören:

- Der **Stadtratsbeschluss vom Dezember 2007, dass Kinder bis einschließlich 10 Jahre in Zukunft wieder kostenlos lesen** können. Dieser Beschluss wird Anfang 2008 umgesetzt, so dass die Anzahl der jetzt ca. 2.000 Kinder, die die Stadtbibliothek derzeit nutzen, in Zukunft trotz gegenläufiger demografischer Entwicklung steigen wird.
- Die **Verkleinerung der Stadtteilbibliothek Sudenburg** in der Halberstädter Str. 55 : Aufgrund des hohen Kostendrucks, aber auch aufgrund der geringeren Nachfrage im Stadtteil wurde die Zweigstelle im Januar 2007 umgebaut und von über 500 auf 270 qm verkleinert. Im Februar 2007 wurde sie mit einem kleineren Sortiment wiedereröffnet, wobei das Angebot exakter auf die Leserinteressen in Sudenburg abgestimmt ist.
- Verstärkt wurden **Lesungen mit prominenten Autorinnen und Autoren** durchgeführt, die zum Teil über Kooperationspartner und höhere Eintrittspreise finanziert wurden und jeweils ihre neuesten Bücher vorstellten, die z. B. zur Leipziger Buchmesse im Frühjahr bzw. zur Frankfurter Buchmesse im Herbst erschienen waren. Dazu gehörten Hannes Heer, Rita Pohle, Manfred Theisen, Lutz Rathenow, Katrin Himmler, Hera Lind, Kim Fisher, Lea Fleischmann, Wolfgang Bergmann und andere.
- Der **Lesesaal im 4. Obergeschoss der Zentralbibliothek wurde umstrukturiert** und der Nachschlagebestand entsprechend den Gegebenheiten (Internet, Wikipedia usw.) angepasst. Der so gewonnene Platz konnte für die attraktivere Präsentation der Magdeburgica-Bestände genutzt und außerdem der Fremdsprachenbestand der Internationalen Bibliothek vom 3. Obergeschoss in das 4. Obergeschoss umgesetzt werden.
- Zum Schuljahresbeginn 2007/2008 im August wurde auf Initiative der FDP-Fraktion und mit Hilfe vieler Sponsoren die **„Aktion Kulturschultüte“** für die Erstklässler der Stadt ins Leben gerufen. Für über 1.500 neu eingeschulte Kinder wurde eine besondere Schultüte mit vielen Bildungs-, Sport- und Unterhaltungsangeboten gepackt und an den Grundschulen verteilt; unter anderem enthielt sie auch einen Lesergutschein, gesponsert von den SWM, mit dem die Kinder ein Jahr lang kostenlos die Bibliothek nutzen können.
- Um besonders auf die Notwendigkeit der **Leseförderung für Jungen** hinzuweisen, wurden in der Stadtteilbibliothek Reform erstmals Leserucksäcke für Jungen im Alter zwischen 6 und 11 Jahren eingeführt. Sie enthalten fünf bis sechs Bücher zu jungenspezifischen Themen (von Dinosaurier bis Piraten) und sind nur als ganzes Paket (Rucksack) entleihbar. Die Resonanz ist so groß, dass das Projekt auch für andere Bibliotheken und Altersgruppen fortgesetzt werden soll.

Die Stadtbibliothek hat damit im vergangenen Jahr ihren Beitrag zu sinnvoller Freizeitgestaltung geleistet, den Zugang zu allgemeinen Informationsquellen in der demokratischen Gesellschaft und insbesondere die persönliche Entwicklung junger Leute in ihren verschiedenen Ausbildungsphasen unterstützt. Deren verändertes Mediennutzungsverhalten ist inzwischen unübersehbar.

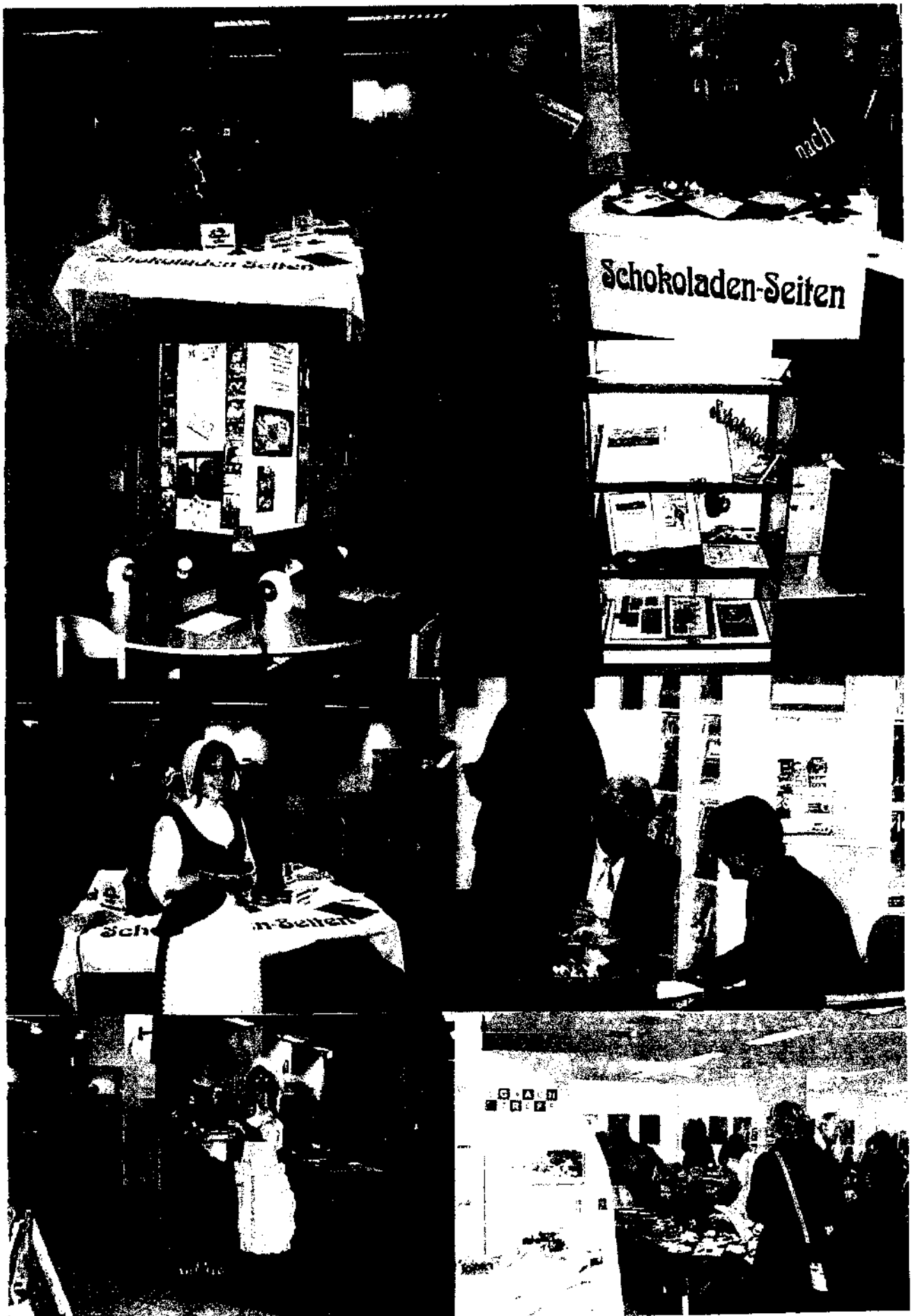


# Stadtbibliothek Magdeburg

gegründet 1525

## Stadtbibliothek in Zahlen

	<u>2002</u>	<u>2003</u>	<u>2004</u>	<u>2005</u>	<u>2006</u>	<u>2007</u>
<b>Besucher</b>	493.036	448.820	501.181	468.586	429.207	435.851
<b>Benutzer mit Leserausweis</b>	19.050	18.452	17.987	17.409	16.522	16.377
<b>Entleihungen</b>	1.213.159	1.274.074	1.296.258	1.280.157	1.183.950	1.158.910
<b>Entleihungen pro Benutzer</b>	64 ME	69 ME	72 ME	74 ME	72 ME	71 ME
<b>Medienbestand</b>	509.592	489.826	395.083	398.316	391.351	386.305
<b>Medienzugang</b>	19.441	15.047	22.701	21.319	21.487	20.587
<b>Einwohnerzahl</b>	227.990	227.129	226.610	228.775	229.691	229.631
<b>Leseranteil an d. Bevölk.</b>	8,4 %	8,1 %	7,9 %	7,6 %	7,2 %	7,1 %
<b>Zweigstellen</b>	6	5	3	3	3	3
<b>Personalstellen</b>	76,5	75	65	63	58	52,5
<b>Benutzungsgebühr</b>	10/5 €	10/5 €	10/5€	10/5€	10/5€	10/5 €



Tag der Bibliotheken „Wir zeigen Ihnen unsere Schokoladenseiten“, 24.10.2007

## Zahlen Daten Fakten 2007

- Insgesamt fanden 490 Veranstaltungen und Führungen zur Literatur- und Leseförderung mit 12.143 Teilnehmern statt.
- Im Durchschnitt hat jeder Benutzer mit Leserausweis 71 Bücher u.a. Medien im Jahr entliehen (im Vorjahr 72).
- Insgesamt war die Bibliothek an 299 Tagen geöffnet.
- Pro Öffnungstag kamen durchschnittlich 1.458 Leser in die Bibliotheken (Vorjahr 1.445).
- Pro Einwohner wurden durchschnittlich 5,04 Medien/Bücher entliehen.
- In jeder Öffnungsstunde wurden durchschnittlich 149 Medien entliehen (Vorjahr 158).
- Pro Öffnungsstunde kamen durchschnittlich 56 Besucher.
- Pro Einwohner hat die Stadtbibliothek 1,68 Medien zur Verfügung gestellt.
- Bestandsumsatz: 4,0 Medieneinheiten (1.158.910 Entleihungen : 285.583 Einheiten ausleihbarer Bestand).
- Kostenpflichtige Zeitschriften-Abos: 200 Zeitschriftentitel in insgesamt 339 Exemplaren sind vorhanden.
- 7,1 % aller Magdeburger sind eingetragene Benutzer der Stadtbibliothek.
- Junge Leute unter 25 Jahren: Ihr Anteil an der Leserschaft beträgt 38,4 % (Vorjahr 39,8 %).
- Buchetat: 230.000 EUR insgesamt. Pro Einwohner konnten für neue Bücher u.a. Medien 1,00 EUR ausgegeben werden (Vorjahr 0,98 EUR).
- Insgesamt 13.002 Buchtitel kamen neu in den Bestand; der Gesamtzugang belief sich auf 20.587 Exemplare.
- Insgesamt gab es 4.588 Internet-Nutzungen im Lesesaal der Zentralbibliothek und in den Zweigstellen (seit 2003 kostenpflichtig).
- Magazin-Nutzung im Lesesaal: 3.521 Nutzungen des Altbestandes, älterer Zeitschriften etc. (Vorjahr 4.074)
- Reader-Printer-Nutzungen im Lesesaal: 697 Nutzungen verfilmter Zeitungen (Vorjahr 690)
- Anzahl abgehörter Tonträger (MC, CDs, Schallplatten) in der Zentralbibliothek (Musikbibliothek, Kinderbibliothek, Hörbücher): 6.567
- Anzahl der verkauften Lesergutscheine: 752 (inkl. Sponsoring)
- Anzahl der verkauften Tageskarten: 422
- Gesamteinnahmen aus Gebühren 2007: 234.000 EUR
- Jeder Besuch der Stadtbibliothek wurde im Jahr 2007 mit 7,44 EUR durch die Stadt unterstützt.  
Oder: Jede Entleihung eines Buches, einer Zeitschrift, einer CD usw. kostete die Stadt 2,80 EUR.
- 1.522 Bestseller gegen 2,00 EUR Gebühr wurden entliehen.
- Online-Besuche ("Visits") auf der Homepage der Stadtbibliothek: insgesamt 77.162
- Anzahl der Korporativ-Benutzer (Institutionen, Schulen usw.): 128



# Jahresstatistik Benutzung 2007

Bibliothek	Grp.:	Öff. Std.	Benutzer		Besucher		Entleihungen		Führungen		Veranstaltg.		Teilnehmer gesamt
			2006	2007	2006	2007	2006	2007	Anzahl	Teiln.	Anzahl	Teiln.	
Zentrale	Erw.	2.391	11.447	10.723	337.453	345.456	833.222	802.604	49	733	48	2.197	2.930
	Kin.		806	913			41.843	41.499	37	761	46	738	1.499
	MB						11.815	7.933					
	<b>Ges.</b>	2.391	12.253	11.636	337.453	345.456	886.880	852.036	86	1.494	94	2.935	4.429
<b>Info/Leses.</b>	<b>Ges.</b>						4.897	3.521					
<b>Zentralbibl.</b>	<b>Ges.</b>	2.391	12.253	11.636	337.453	345.456	891.777	855.557	86	1.494	94	2.935	4.429
Fabi	Erw.	907	578	558	21.452	23.032	41.927	41.884	2	27	6	155	182
	Kin.		684	933			15.585	18.130	70	1.051	35	986	2.037
	MB						53.917	64.412					
	<b>Ges.</b>	907	1.262	1.491	21.452	23.032	111.429	124.426	72	1.078	41	1.141	2.219
Flora-Park	Erw.	2.554	1.235	1.291	37.441	36.380	66.070	72.007	8	124	29	894	1.018
	Kin.		272	360			10.083	11.453	17	330	52	1.208	1.538
	MB						3.454	3.180					
	<b>Ges.</b>	2.554	1.507	1.651	37.441	36.380	79.607	86.640	25	454	81	2.102	2.556
Sudenburg	Erw.	911	422	439	14.110	10.959	35.995	26.502	2	33	4	165	198
	Kin.		102	143			5.965	3.895	10	172	5	366	538
	MB						3.841	1.292					
	<b>Ges.</b>	911	524	582	14.110	10.959	45.801	31.689	12	205	9	531	736
Reform	Erw.	1.005	713	717	18.751	20.024	40.497	43.983	0	0	6	217	217
	Kin.		263	300			9.385	11.197	26	564	38	1.422	1.986
	MB						5.454	5.418					
	<b>Ges.</b>	1.005	976	1.017	18.751	20.024	55.336	60.598	26	564	44	1.639	2.203
<b>Stadtteilbibl.</b>	<b>Ges.</b>	5.377	4.269	4.741	91.754	90.395	292.173	303.353	135	2.301	175	5.413	7.714
<b>Stadtbibl.</b>	<b>Ges.</b>	7.768	16.522	16.377	429.207	435.851	1.183.950	1.158.910	221	3.795	269	8.348	12.143

# Öffnungszeiten der Stadtbibliothek Magdeburg (Zentralbibliothek und Stadtteilbibliotheken) 2007

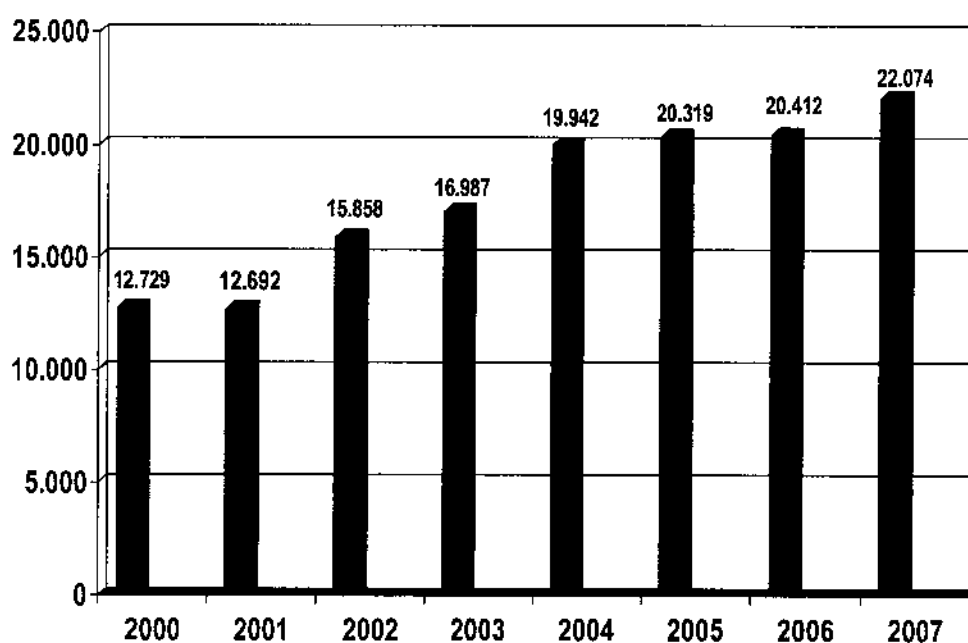
Bibliothek	Mo	Di	Mi	Do	Fr	Sa	Std. gesamt pro Woche
<b>Zentralbibliothek</b> inkl. Information/Lesesaal/Altbestand Musikbibliothek, Mediothek, Internationale Bibliothek, Kinderbibliothek	10.00-19.00	10.00-19.00	10.00-19.00	10.00-19.00	10.00-19.00	10.00-13.00	48
<b>Fahrbibliothek</b> (an 33 Stellplätzen)	12.00-19.00	12.00-19.00	12.00-19.00	12.00-19.00	12.00-16.00	--	32
<b>Stadtteilbibliotheken</b>							
<b>Sudenburg</b>	13.00-17.00	13.00-18.00	--	10.00-12.00 13.00-18.00	13.00-17.00	--	20
<b>Reform</b>	13.00-17.00	13.00-18.00		10.00-12.00 13.00-18.00	13.00-17.00	--	20
<b>Flora-Park</b>	10.00-19.00	10.00-19.00	10.00-19.00	10.00-19.00	10.00-19.00	10.00-16.00	51
<b>Schließzeiten 2007:</b>	<b>Gesamtstundenzahl 2007:</b>						<b>7.768</b>
<b>Fahrbibliothek</b> 09.07. 23.07. - 19.08. 29.12.	Bus defekt Sommerpause Weihnachtsferien					1 Öffnungstag 20 Öffnungstage 1 Öffnungstag	
<b>Sudenburg</b> 02.01. - 31.01.	Umbau / Verkleinerung					17 Öffnungstage	

## Leihverkehr 2000 – 2007

	<u>2000</u>	<u>2001</u>	<u>2002</u>	<u>2003</u>	<u>2004</u>	<u>2005</u>	<u>2006</u>	<u>2007</u>
Erhaltene Bestellungen (von anderen Bibliotheken)	1.430	842	518	340	399	517	931	824
Positiv erledigte Bestellungen (gebender Leihverkehr)	67	120	50	38	69	231	558	469
Abgesandte Bestellungen (an andere Bibl.)	1.491	1.114	949	1.068	766	* --	--	--
Positiv erledigte Bestellungen (nehmender LV, erhaltene Literatur)	1.396	931	731	840	616	--	--	--

\* Ab 2005 keinnehmender Leihverkehr

## Stadtbibliothek Magdeburg Entleihungen je Mitarbeiter seit 2000



## Entleihungen absolut

	<u>2002</u>	<u>2003</u>	<u>2004</u>	<u>2005</u>	<u>2006</u>	<u>2007</u>
<b>Sachliteratur</b>	316.611	308.472	287.936	273.301	245.809	227.517
<b>Belletristik</b>	264.114	247.171	237.727	229.034	207.963	198.222
<b>Kinderliteratur</b>	139.931	151.434	157.913	154.282	142.273	152.643
<b>AV</b>	444.581	519.886	571.815	585.415	553.450	547.836
<b>Zeitschriften</b>	47.922	47.111	40.867	38.125	34.290	32.692

## Ausleihe nach Medienarten

	<u>2001</u>	<u>2002</u>	<u>2003</u>	<u>2004</u>	<u>2005</u>	<u>2006</u>	<u>2007</u>
<b>Bücher</b>	653.250	720.656	707.077	683.576	656.617	596.045	578.382
<b>Noten (davon)</b>	(13.184)	(14.571)	(14.616)	(15.256)	(14.593)	(13.710)	(14.031)
<b>Zeitschriften</b>	47.654	47.922	47.111	40.867	38.125	34.290	32.692
<b>Schallplatten/ Tonkass.</b>	42.449	53.130	44.437	40.631	32.841	4.769	2.581
<b>CDs inkl. Hörbücher</b>	132.257	203.509	232.261	256.647	280.573	305.817	315.280
<b>Videos</b>	68.560	91.749	84.439	70.733	43.828	21.631	12.384
<b>CD-ROM</b>	22.512	35.325	36.750	34.048	32.233	25.180	22.728
<b>DVD</b>	4.117	60.868	121.999	169.756	195.940	196.053	194.863
<b>Entleihungen Gesamt</b>	<b>970.999</b>	<b>1.213.159</b>	<b>1.274.074</b>	<b>1.296.258</b>	<b>1.280.157</b>	<b>1.183.950</b>	<b>1.158.910</b>

## Ausleihtrends: Ausleihanteil in %

	AV/Digital	Sachliteratur	Belletristik	Kinderliteratur	Zeitschriften
1995	16,6	30,9	23,5	20,2	8,8
1996	19,6	30,8	21,9	19,8	7,9
1997	20,9	30,9	22,5	18,6	7,1
1998	20,8	30,5	23,6	18,3	6,8
1999	20,5	32,4	25,0	16,3	5,8
2000	21,0	33,5	26,2	14,0	5,3
2001	27,8	30,9	25,2	11,2	4,9
2002	36,6	26,1	21,8	11,5	4,0
2003	40,8	24,2	19,4	11,9	3,7
2004	44,1	22,2	18,3	12,2	3,2
2005	45,7	21,4	17,9	12,0	3,0
2006	46,7	20,8	17,6	12,0	2,9
2007	47,3	19,6	17,1	13,2	2,8

## Benutzerstatistik 2007

### Anteil der in Ausbildung stehenden Benutzer

**Benutzer gesamt: 16.377**

Davon Schüler: 4.595 = 28,1 %

Lehrlinge: 157 = 1,0 %

Studenten: 2.462 = 15,0 %

In Ausbildung

Stehende insgesamt: 7.214 = 44,1 %

## Schüler als Leser:

prozentualer Anteil  
an der Gesamtleerschaft

Schüler allgemein-  
bildender Schulen  
in Magdeburg

1995: 16.269	(42,7 %)	36.412
1996: 18.229	(44,3 %)	34.518
1997: 19.313	(45,5 %)	32.822
1998: 16.037	(41,2 %)	31.058
1999: 17.545	(38,4 %)	28.869
2000: 6.199	(29,5 %)	26.720
2001: 5.024	(27,1 %)	25.651
2002: 4.825	(25,3 %)	23.884
2003: 4.581	(24,8 %)	22.691
2004: 4.392	(24,4 %)	21.252
2005: 4.176	(24,0 %)	20.027
2006: 3.954	(23,9 %)	18.851
2007: 4.595	(28,1 %)	17.800

## Benutzerzusammensetzung seit 1997 in Prozent

	1997	1998	1999	2000	2001	2002	2003	2004	2005	2006	2007
Kinder	25,0	23,5	20,5	15,1	12,9	11,9	11,5	11,3	11,8	12,9	16,2
Jugendl. I	15,7	15,3	12,6	13,8	11,0	11,1	10,2	9,8	9,4	8,8	7,3
Jugendl. II	13,6	13,9	18,4	20,8	22,4	22,2	22,1	20,6	18,1	18,1	16,2
Erwachsene	45,7	47,3	48,6	50,3	53,7	54,8	56,2	58,3	60,7	60,2	60,3

Kinder: bis 13 Jahre / Jugendl. I: 14-17 Jahre / Jugendl. II: 18-24 Jahre / Erwachsene: ab 25 Jahre

## Entwicklung Besucher pro Öffnungsstunde

	Besucher pro Öffn.-std.	Besucher	Öffn.-std. pro Jahr
1992	10,21	238.456	23.349
1993	15,01	328.954	21.912
1994	18,49	343.081	18.550
1995	19,77	376.487	19.042
1996	22,77	432.041	18.976
1997	25,14	472.732	18.801
1998	24,41	440.873	18.061
1999	44,53	528.050	11.859
2000	38,69	439.108	11.350
2001	41,22	412.662	10.011
2002	52,74	493.036	9.349
2003	52,9	448.820	8.478
2004	64,3	501.181	7.786
2005	62,1	468.586	7.540
2006	57,4	429.207	7.477
2007	56,2	435.851	7.768